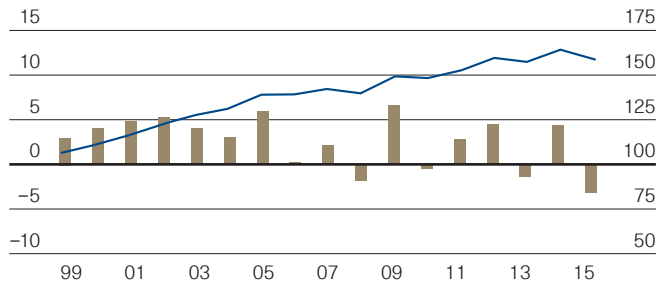


Vermögensverwaltungs-Strategien

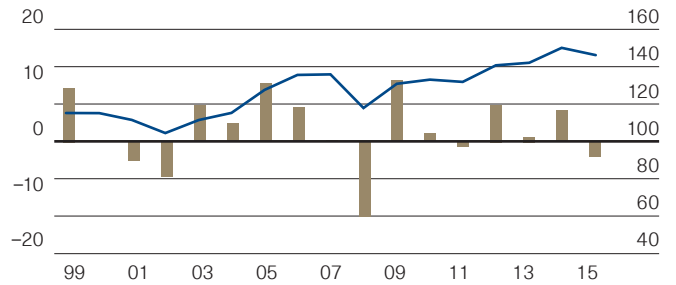
A) Strategie Obligationen in CHF

Kein Aktienanteil



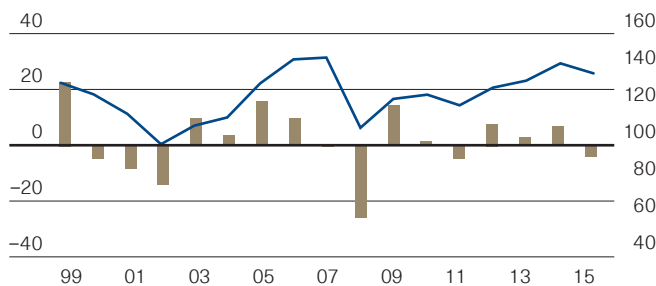
B) Strategie Einkommen in CHF

Aktuelle strategische Aktienquote 20 %



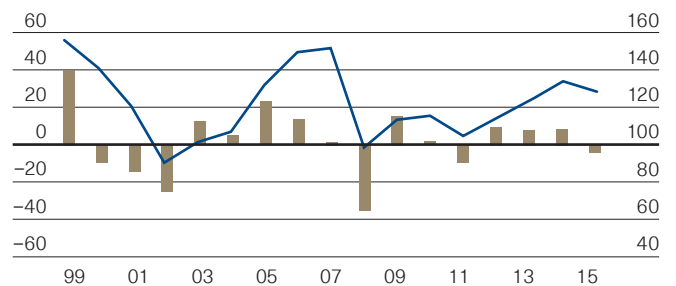
C) Strategie Ausgewogen in CHF

Aktuelle strategische Aktienquote 40 %



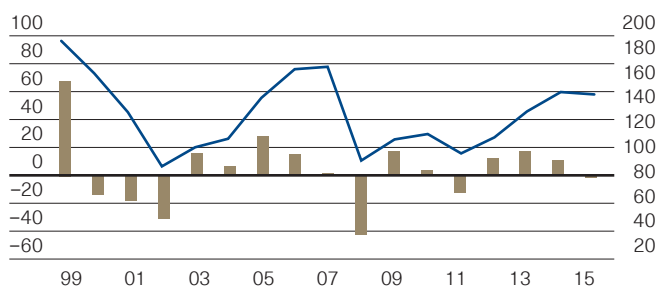
D) Strategie Wachstum in CHF

Aktuelle strategische Aktienquote 65 %



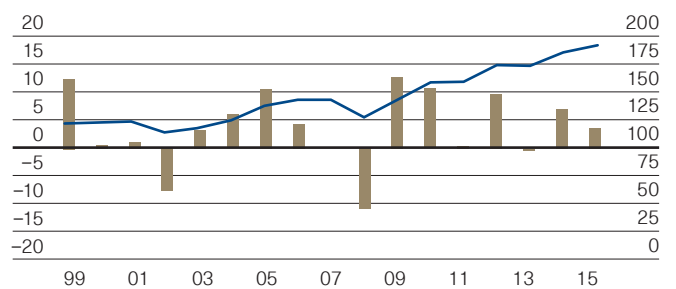
E) Strategie Aktien in CHF

Maximaler Aktienanteil 100 %



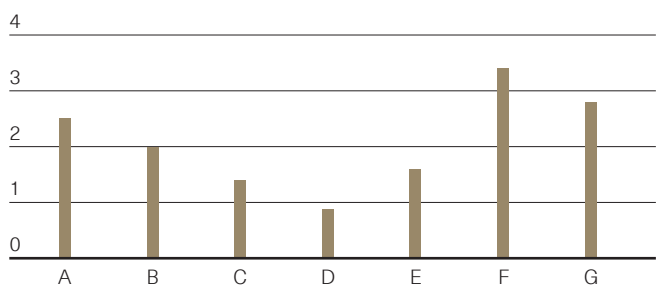
F) Strategie Einkommen in EUR

Aktuelle strategische Aktienquote 20 %



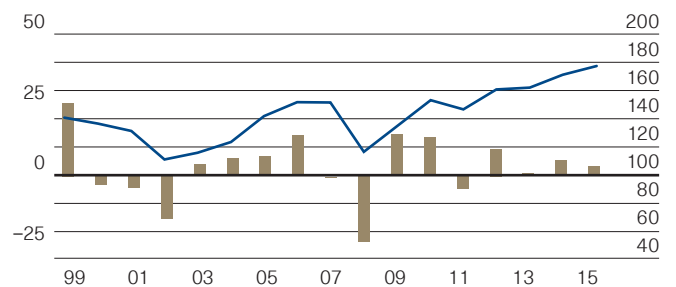
Durchschnittsrenditen p.a.

1999 bis 2015



G) Strategie Ausgewogen in EUR

Aktuelle strategische Aktienquote 40 %



Legende: Säulen = Jahresperformance in %, Skala links, Linien = Wertentwicklung reinvestiert, Basis 31.12.1998 = 100, Skala rechts

Bei der Berechnung der effektiv erzielten Renditen wurde die durchschnittliche Performance des Kundendepots der jeweiligen Strategie nach Courtagen und Transaktionskosten verwendet. Je nach Beginn bzw. Depotgröße kann es bei einzelnen Mandaten zu Abweichungen kommen. Die Basler Kantonalbank hat per 31.12.2001 die Global Investment Performance Standards (GIPS) eingeführt.