

# Die QR-Rechnung

Harmonisierung und Digitalisierung prägen den umfassenden Wandel des Schweizer Zahlungsverkehrs. Mit der QR-Rechnung wird die Grundlage für eine automatisierte, fehlerminimierte und damit effiziente Zahlungsabwicklung geschaffen.

Der Zahlteil mit Empfangsschein ersetzt die bisherigen orangen und roten Einzahlungsscheine. Während einer Übergangsphase ist die parallele Nutzung der heutigen roten und orangen Einzahlungsscheine sowie des neuen Zahlteils möglich.

## Vorteile für den Rechnungssteller/Begünstigten:

- Der Zahlteil kann selbstständig erstellt, mit allen Rechnungsinformationen befüllt und ausgedruckt werden. Damit erübrigt sich die Bestellung vorgedruckter, leerer Einzahlungsscheine.
- Rechnungsstellung in CHF und EUR möglich
- Optimierte Datenqualität, da der QR-Code sämtliche Zahlungsinformationen enthält und der manuelle Erfassungsaufwand damit deutlich reduziert werden kann
- ESR-Referenznummern können weiterhin verwendet werden

## Vorteile für den Rechnungsempfänger/Zahler:

- Durch einfaches Einlesen mittels Scanning des QR-Codes können sämtliche Rechnungs- und Zahlungsinformationen automatisiert in die Kreditorensoftware übernommen und weiterverarbeitet werden
- Für die Zahlungsabwicklung stehen die erforderlichen Informationen vorerfasst zur Verfügung und ermöglichen eine einfache Abwicklung über die vielfältigen Zahlungskonäle
- Die im QR-Code enthaltenen Zahlungsinformationen sind im Zahlteil vollständig in lesbarer, überprüfbarer Form abgebildet

## Erläuterungen zur QR-Rechnung

Die QR-Rechnung beinhaltet im oberen Teil **A** ein übliches Rechnungsformular mit unten stehendem Empfangsschein **B** als Bescheinigung (Quittung) bei Bareinzahlungen am Postschalter und Zahlteil **C**. Im Zahlteil enthalten ist der **D** Swiss QR Code mit allen notwendigen Daten und einem **E** Sichtteil mit den angedruckten Informationen zur Zahlung – Details siehe Folgeseite.

**A**

Frau  
Pia Rutschmann  
Marktgasse 28  
9400 Rorschach



Robert Schneider AG  
Rue du Lac 1268  
2501 Biel

Telefon: 059 987 65 40  
E-Mail: [robert@rschneider.ch](mailto:robert@rschneider.ch)  
Internet: [www.rschneider.ch](http://www.rschneider.ch)  
UID: CHE-123 456 789  
Datum: 01.07.2020

**Rechnung Nr. 3139**

Sehr geehrte Frau Rutschmann

Für die Erledigung der von Ihnen beauftragten Tätigkeiten berechnen wir Ihnen wie folgt:

Position	Bezeichnung	Menge	Einzelpreis	Gesamt
1	Gartenarbeiten	12.5 Std.	CHF 120.00	CHF 1'500.00
2	Entsorgung Schnittmaterial	1	CHF 310.35	CHF 310.35
<b>Summe</b>				<b>CHF 1'810.35</b>
MwSt.				7.7 %
MwSt. Betrag				CHF 139.40
<b>Rechnungstotal</b>				<b>CHF 1'949.75</b>

Ich bitte um Überweisung des Rechnungsbetrages innerhalb von 30 Tagen.

Mit freundlichen Grüßen  
Robert Schneider

**Empfangsschein**

Konto / Zahlar an  
CH44 3199 9123 0008 8901 2  
Robert Schneider AG  
Rue du Lac 1268  
2501 Biel

Referenz  
21 00000 00003 13947 14300 09017

Zahlar durch  
Pia-Maria Rutschmann-Schnyder  
Grosse Marktgasse 28  
9400 Rorschach

Währung Betrag  
CHF 1 949.75

Annahmestelle

**B**

**Zahlteil C**



Konto / Zahlar an  
CH44 3199 9123 0008 8901 2  
Robert Schneider AG  
Rue du Lac 1268  
2501 Biel

Referenz  
21 00000 00003 13947 14300 09017

Zusätzliche Informationen  
Auftrag vom 15.06.2020  
/S/1/01/20170309/11/10201409/20/14000000/22/36  
958/30/CH106017086/40/1020/41/301

Zahlar durch  
Pia-Maria Rutschmann-Schnyder  
Grosse Marktgasse 28  
9400 Rorschach

Währung Betrag  
CHF 1 949.75


Name AV1: LV/UltraPay005:12345  
Name AV2: XYXYService:54321

**E**


## Die drei Varianten der QR-Rechnung

Es werden drei unterschiedliche Varianten der QR-Rechnung zur Verfügung stehen. Deren Ausprägung berücksichtigt die Möglichkeit, vergleichbar mit den roten oder orangen Einzahlungsscheinen, Zahlungen mit oder ohne Referenznummer verarbeiten zu können. Je nach Bedürfnis des Rechnungsstellers bzw. Rechnungsempfängers können Datenfelder genutzt, weggelassen oder kombiniert werden. Dabei lassen sich drei grundlegende Ausprägungen unterscheiden.


## Ausprägung mit Referenznummer (QR-Referenz) (Ersetzt orangen Einzahlungsschein)

<p><b>Empfangsschein</b></p> <p>Konto / Zahler an CH44 3199 9123 0008 8801 2 Robert Schneider AG Rue du Lac 1268 2501 Biel</p> <p>Referenz 21 00000 00003 13947 14300 09017</p> <p>Zahler durch Pia-Maria Rutschmann-Schnyder Grosse Marktgasse 28 9400 Rorschach</p> <p>Währung Betrag CHF 1 949.75</p> <p>Annahmestelle</p>	<p><b>Zahlteil</b></p>  <p>Konto / Zahler an CH44 3199 9123 0008 8801 2 Robert Schneider AG Rue du Lac 1268 2501 Biel</p> <p>Referenz 21 00000 00003 13947 14300 09017</p> <p>Zusätzliche Informationen Auftrag vom 15.06.2020 /S/1/10/10201409/11/20070120/140.000-53/30/102673831/01/200615/02/7.7/33/7.7:139.40/40/0.30</p> <p>Zahler durch Pia-Maria Rutschmann-Schnyder Grosse Marktgasse 28 9400 Rorschach</p> <p>Währung Betrag CHF 1 949.75</p> <p>Name AV1: UV/UltraPay005:12345 Name AV2: XY/Service:54321</p>
---	---

## Ausprägung ohne Referenznummer (Ersetzt roten Einzahlungsschein)

<p><b>Empfangsschein</b></p> <p>Konto / Zahler an CH52 0483 5012 3456 7100 0 Stiftung Bessere Welt Postfach 3001 Bern</p> <p>Zahler durch (Name/Adresse)</p> <p>Währung Betrag CHF</p> <p>Annahmestelle</p>	<p><b>Zahlteil</b></p>  <p>Konto / Zahler an CH52 0483 5012 3456 7100 0 Stiftung Bessere Welt Postfach 3001 Bern</p> <p>Zahler durch (Name/Adresse)</p> <p>Währung Betrag CHF</p>
---	---

## Ausprägung mit SCOR-Referenznummer (Rechnungsstellung im Euro-Raum)

<p><b>Empfangsschein</b></p> <p>Konto / Zahler an CH58 0079 1123 0008 8801 2 Robert Schneider AG Rue du Lac 1268 2501 Biel</p> <p>Referenz RF18 5390 0754 7034</p> <p>Zahler durch Pia-Maria Rutschmann-Schnyder Marktgasse 28 79539 Lörrach</p> <p>Währung Betrag EUR 1 949.75</p> <p>Annahmestelle</p>	<p><b>Zahlteil</b></p>  <p>Konto / Zahler an CH58 0079 1123 0008 8801 2 Robert Schneider AG Rue du Lac 1268 2501 Biel</p> <p>Referenz RF18 5390 0754 7034</p> <p>Zusätzliche Informationen Auftrag vom 15.06.2020 /S/1/10/10201409/11/20070120/140.000-53/30/102673831/01/200615/02/7.7/33/7.7:139.40/40/0.30</p> <p>Zahler durch Pia-Maria Rutschmann-Schnyder Marktgasse 28 79539 Lörrach</p> <p>Währung Betrag EUR 1 949.75</p> <p>Name AV1: UV/UltraPay005:12345 Name AV2: XY/Service:54321</p>
--	--

### 1.1 Konto: QR-IBAN

Die neue QR-IBAN ersetzt bei der strukturierten Rechnungsstellung das ESR-Verfahren mit den orangen Einzahlungsscheinen. Die QR-IBAN beinhaltet die Identifikation des Finanzinstituts (z.B. BKB: 30770), die persönliche Kontonummer und ersetzt die bisherige BESR-Identifikationsnummer. Die QR-IBAN ist nur in Kombination mit der **3** QR-Referenz möglich.

### 1.2 Konto: IBAN

Die bereits heute bekannte Konto-IBAN-Nummer des Begünstigten (Rechnungsstellers) beinhaltet die Identifikation des Finanzinstituts (z.B. BKB: 770) und die persönliche Kontonummer.

### 2 Zahlungsempfänger

Der Zahlungsempfänger ist Begünstigter des Zahlungseinganges und gleichzeitig der Rechnungssteller, sofern kein endgültiger Zahlungsempfänger angegeben wird.

### 3 QR-Referenz

Die QR-Referenz (Ref Type QR-R) entspricht der heutigen ESR-Referenz (26 numerische Zeichen, gefolgt von einer Prüfziffer). Rechnungssteller können die bisherige 27-stellige ESR-Referenznummer als QR-Referenz weiterverwenden. Die QR-Referenz darf nur in Kombination mit der **1.1** QR-IBAN genutzt werden. Die ersten 6 Stellen der QR-Referenz könnten vom Rechnungssteller frei vergeben werden. Es wird in der Übergangsphase empfohlen, die bestehende BESR-ID (falls vorhanden) für die ersten 6 Stellen zu verwenden.

### 4 Zusätzliche Informationen

Rechnungssteller haben die Möglichkeit, zusätzliche Informationen an ihre Rechnungsempfänger weiterzugeben, unter anderem:

- Unstrukturierte Informationen (z.B. Zahlungszweck, Bemerkungen)
- Strukturierte (Rechnungs-)Informationen (Angaben zu Rechnungsnummer/-datum, Kundenreferenz, UID-Nummer, MWST, Zahlungskonditionen etc.) unterstützen insbesondere den Kreditorenprozess. Zur einheitlichen Verarbeitung gibt der Wirtschaftsverband Swico standardisierte Definitionen vor (<https://www.swico.ch/de/wissen/normen-standards/qr-rechnungen/>).

### 5 Währung und Betrag

Die Rechnungsstellung ist in CHF und EUR möglich. Ein Zahlteil mit einem EUR-Betrag kann somit europaweit eingesetzt werden. Die Währung muss zwingend angedruckt werden, der Ausdruck des Betrages ist optional und kann von Hand ergänzt werden.

### 6 Unterstützte Verfahren für die Bezahlung

Die Bezahlung einer QR-Rechnung wird mit den heutigen Überweisungsverfahren wie auch mittels alternativer Zahlverfahren, z.B. eBill, möglich sein. Der Rechnungssteller führt die von ihm unterstützten Verfahren im Zahlteil auf (max. zwei Angaben möglich).

### 7 SCOR-Referenz

Anstelle der QR-Referenz kann auch eine im internationalen Zahlungsverkehr normierte Structured Creditor Reference (SCOR) verwendet werden. Zu beachten ist, dass eine SCOR-Referenz nur zusammen mit **1.2** der IBAN eingesetzt werden kann.



# Machen Sie sich fit für die QR-Rechnung

## Als Rechnungsempfänger: QR-Rechnungen empfangen und bezahlen

Ab 1. Juli 2020 werden Sie von Ihren Lieferanten und Leistungserbringern zunehmend die neue QR-Rechnung erhalten. Zur Zahlung stehen Ihnen weiterhin die folgenden Möglichkeiten zur Verfügung:

### a) Sie bezahlen eingehende Rechnungen mittels Zahlungsauftrag plus (Papierauftrag)

Ab 1. Juli 2020 können Sie sowohl bisherige Einzahlungsscheine als auch die neuen QR-Rechnungen (nur Zahlteile) zur Zahlung einreichen.

### b) Sie bezahlen eingehende Rechnungen im E-Banking

Ab 1. Juli 2020 können Sie im E-Banking und Mobile Banking sowohl bisherige Einzahlungsscheine als auch QR-Rechnungen verwenden.

### c) Sie bezahlen eingehende Rechnungen mittels Zahlungssoftware

- Überprüfen Sie frühzeitig Ihre Kreditoren-Stammdaten. Hinterlegen Sie Adressen Ihrer Kreditoren voll- oder teilstrukturiert in 2 Zeilen und erfassen Sie die Begünstigten-Konten im IBAN- oder bereits im QR-IBAN-Format, falls bekannt.
- Prüfen Sie, ob QR-Rechnungen mit Ihrer im Einsatz stehenden Finanzsoftware verarbeitet und bezahlt werden können. Wir bitten Sie, dies bei oder mit Ihrem Software-Lieferanten abzuklären.
- Falls Sie den Kreditorenprozess durch zusätzliche Informationen zur Art des Geschäfts optimieren wollen, stellen Sie sicher, dass Ihre Finanzlösung den Bank Transaction Code (BTC), der mit den camt-Meldungen versendet wird, verarbeiten kann.  
Link zu weiterführenden Informationen:  
[https://www.iso20022.org/external\\_code\\_list.page](https://www.iso20022.org/external_code_list.page)

### d) Sie verwenden zudem für das Einlesen von Rechnungen einen Belegscanner bzw. ein Lesegerät

- Prüfen Sie, ob Ihr Belegscanner QR-Code-fähig ist. Neu wird das Einlesen sämtlicher Daten über den Swiss QR Code erfolgen, in der Übergangsphase können Sie selbstverständlich weiterhin auch die Codierzeile eines Einzahlungsscheines einlesen. Bei Interesse haben Sie als Kunde der BKB die Möglichkeit, geeignete Belegscanner zu Vorzugskonditionen zu beziehen.

## Als Rechnungssteller: QR-Rechnungen versenden und Zahlungseingänge verbuchen

### a) Sie nutzen in der Übergangsphase weiterhin rote oder orange Einzahlungsscheinformulare

Die bisherigen roten und orangen Einzahlungsscheine können Sie bis auf Weiteres bei der Bank bestellen. Die Erstellung von QR-Rechnungen ist ab 1. Juli 2020 im E-Banking möglich.

### b) Sie verwenden für die Erstellung von Rechnungen eine Finanzsoftware und nutzen diese auch für den Abgleich von Zahlungseingängen

- Überprüfen Sie frühzeitig Ihre Debitoren-Stammdaten. Hinterlegen Sie Adressen Ihrer Debitoren voll- oder teilstrukturiert in 2 Zeilen und erfassen Sie die Begünstigten-Konten im IBAN- oder bereits im QR-IBAN-Format, falls bekannt.
- Prüfen Sie, ob Ihre im Einsatz stehende Fakturierungslösung QR-Rechnungen erstellen kann. Wir bitten Sie, dies bei oder mit Ihrem Software-Lieferanten abzuklären.
- Stellen Sie zusammen mit Ihrem Software-Partner sicher, dass Sie die QR-Rechnung inhaltlich und formell korrekt (Layout) erstellen und die nötigen/gewünschten Informationen im QR-Code abbilden können.
- Beachten Sie, dass bei physischer QR-Rechnungserstellung der obere Rechnungsteil vom unteren Zahlteil durch eine Perforation getrennt sein muss. Dies erfordert spezifisches weisses und bedruckbares Papier mit entsprechend korrekt angebrachter Perforationslinie.
- Sollten Sie für die elektronische Avisierung von Zahlungseingängen den ESR-Gutschriftsrecord Typ 3 (v.11) nutzen, so können Sie diesen weiterhin beziehen. Sie haben aktuell die Möglichkeit, auf das Format camt.054 ESR zu wechseln. Mit Einführung der QR-Rechnung wird die Umstellung auf das Format camt.054 QRR notwendig.
- Stellen Sie sicher, dass Sie von uns die elektronische Avisierung von Zahlungseingängen im Meldungsformat camt.054 beziehen und verarbeiten können. Nehmen Sie hierzu mit Ihrem Software-Lieferanten Kontakt auf.
- Informieren Sie Ihre Debitoren frühzeitig, bereits vor dem erstmaligen Versand der QR-Rechnung, und weisen Sie auf die zwingend zu verwendenden QR-Rechnungsdaten (inklusive QR-IBAN und QR-Referenz) hin.
- Stellen Sie sicher, dass Sie Ihre bisherige BESR-ID während der Parallelphase im ersten Teil der QR-Referenz vermerken. Die Parallelphase von ESR- und QR-Rechnung birgt das Risiko von Zahlungsrückweisungen und Fehlgutschriften, sobald QR-Rechnungen fälschlicherweise als ESR bezahlt werden. Die Lösung ist das Beibehalten der BESR-ID in der QR-Referenz.