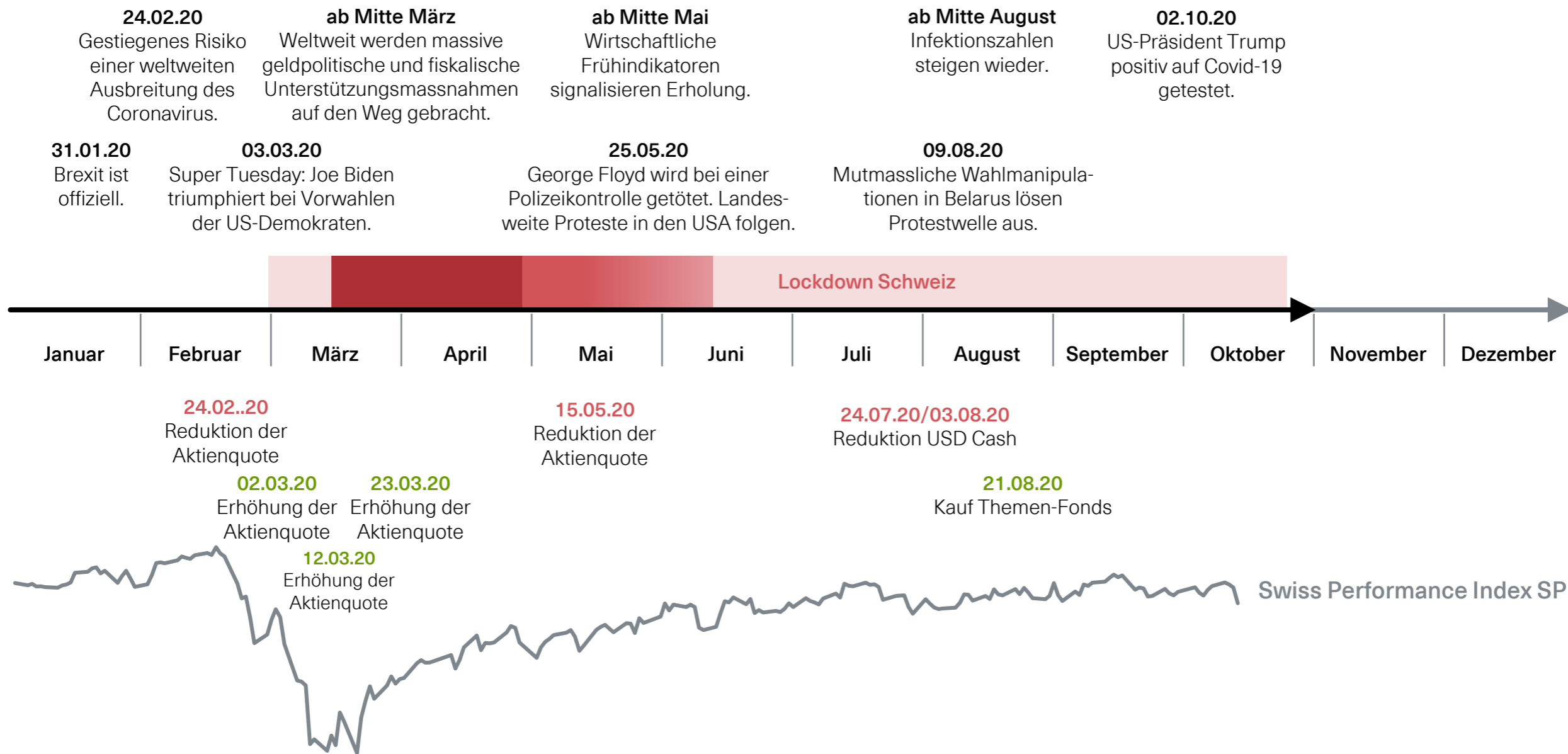


Livestreaming-Anlass

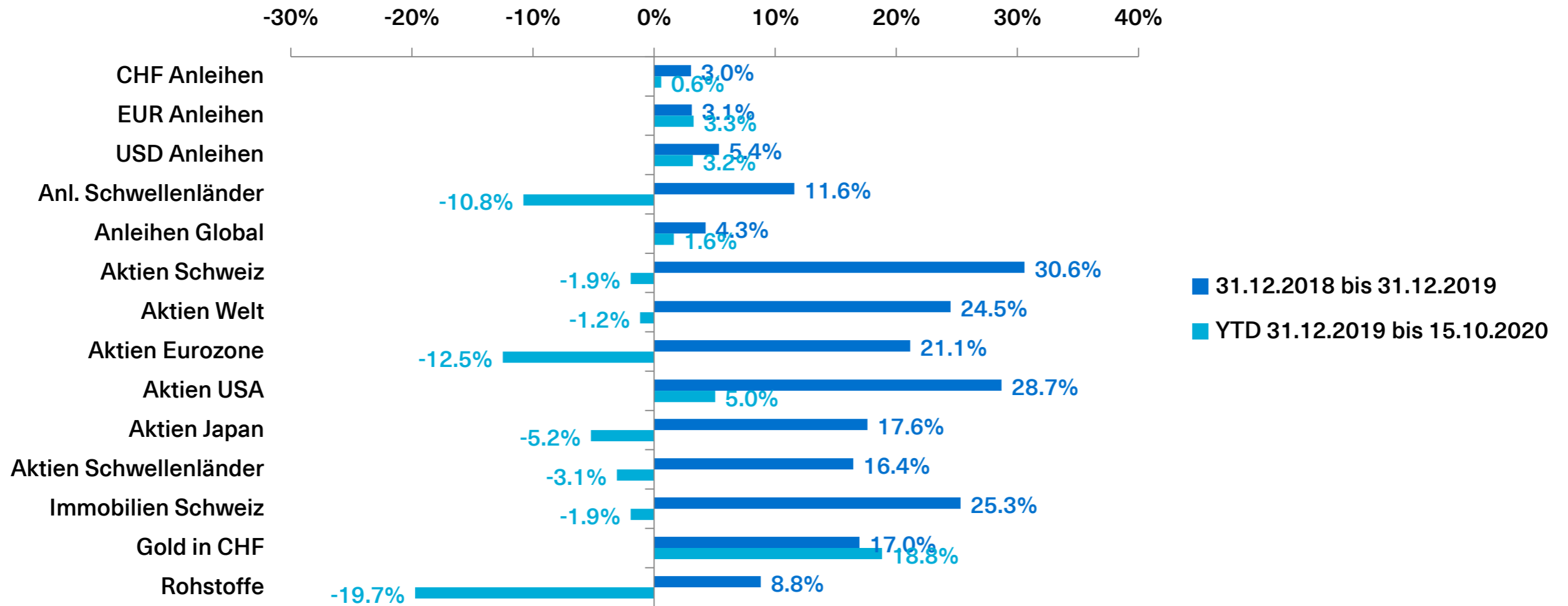
«Ihr Vermögensverwaltungsmandat in Zeiten der Pandemie»



Rückblick seit Jahresbeginn 2020



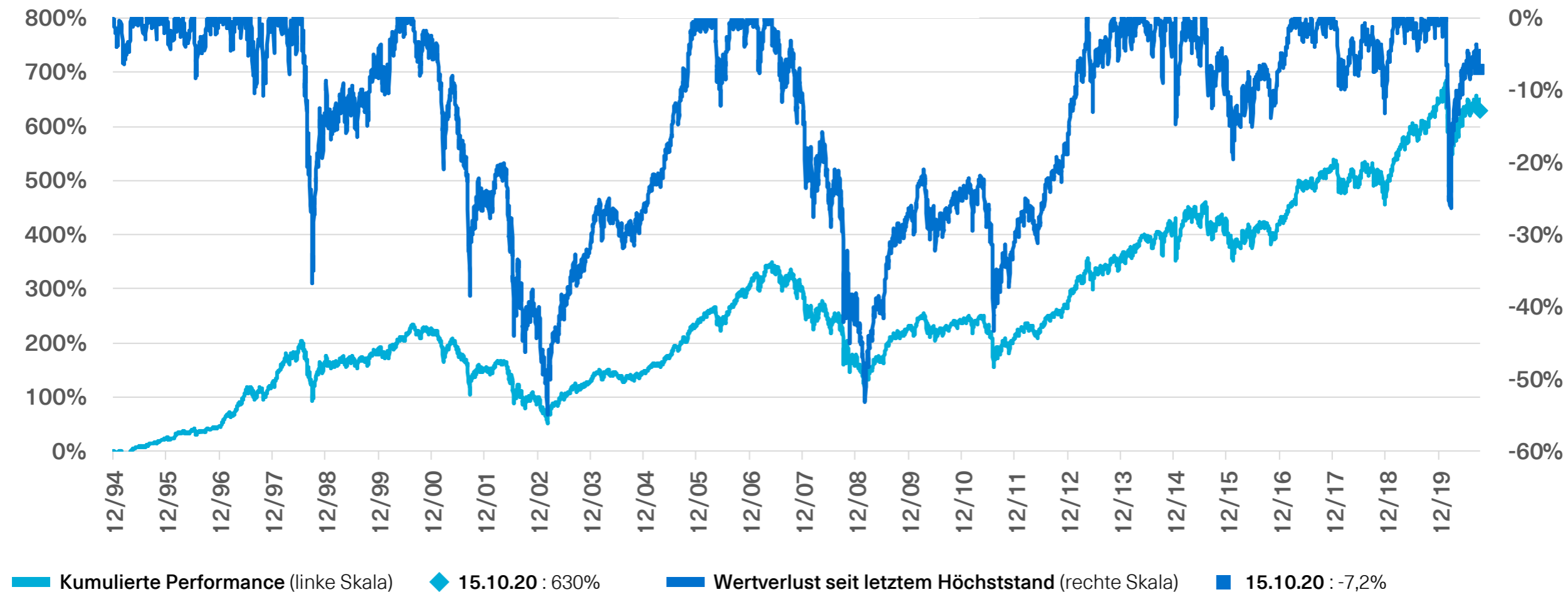
Performance verschiedener Anlageklassen in CHF



Quelle: BKB, Bloomberg. Verwendete Indizes: Swiss Bond Index (SBI) AAA-BBB 1-10, J.P. Morgan GBI EMU, J.P. Morgan GBI US, J.P. Morgan GBI-EM Global Diversified Comp., J.P. Morgan GBI Global, Swiss Performance Index, MSCI ACWI, MSCI EMU, MSCI USA, MSCI Japan, MSCI Emerging Markets, SXI Real Estate SREAL, Gold in CHF, S&P GSCI Energy & Metals Capped Component USD

Schweizer Aktienmarkt: Performance und temporäre Verluste

SPI seit Jahresende 1994



Quelle: BKB, Bloomberg

Fondsmanager-Ranking über 3 Jahre

30.9.2017 bis 30.9.2020

Mixed Assets

Conservative CHF

		Total Return
1 of 30	Benjamin Meyer LO IS (CH) - LPP 30 Z	8.9%
2 of 30	André Zeder Mirabaud (CH) - LPP 25+ Z Cap	6.0%
2 of 30	Andreas Waeger Mirabaud (CH) - LPP 25+ Z Cap	6.0%
4 of 30	Cyrill Staubli SWC (CH) PF Responsible Select AA CHF	4.9%
5 of 30	Patrick Schürmann BKB Anlagelösung Nachhalt Einkommen CHF B Anlagelösung Bank Cler Nh Einkommen CHF B	4.8%
6 of 30	Sandro Merino Anlagelösung Bank Cler Nh Einkommen CHF B BKB Anlagelösung Nachhalt Einkommen CHF B Anlagelösung Bank Cler Einkommen CHF B BKB Anlagelösung Einkommen CHF B	4.5%
7 of 30	Kenan Oemeroglu BKB Anlagelösung Einkommen CHF B Anlagelösung Bank Cler Einkommen CHF B	4.3%
8 of 30	Bernd Weeber Anlagelösung Bank Cler Einkommen CHF B	4.2%
9 of 30	Vincent Duval UBS (CH) Vitainvest - Swiss 25 Sus U UBS (CH) Vitainvest - World 25 Sus U	4.1%
10 of 30	Andreas Bentzen Raiffeisen Pension Invest Futura Yield A Vontobel (CH) Pension Inv Yld NV	3.8%

5/30

Mixed Assets

Balanced CHF

		Total Return
1 of 42	Patrick Schürmann Anlagelösung Bank Cler Nh Ausgewog CHF B BKB Anlagelösung Nachhalt Ausgewog CHF B	10.3%
2 of 42	Gerhard Wagner SWC (LU) PF Sust Balanced AA	10.1%
3 of 42	Sandro Merino BKB Anlagelösung Ausgewogen CHF B BKB Anlagelösung Nachhalt Ausgewog CHF B Anlagelösung Bank Cler Ausgewogen CHF B Anlagelösung Bank Cler Nh Ausgewog CHF B	9.3%
4 of 42	Felix Enderle PARTISAN Strategie Fonds (CHF) S	9.3%
5 of 42	Andrea Quapp Institutional BVG/LPP - BVG/LPP 40 + B Institutional BVG/LPP - BVG/LPP 25 + B	9.2%
6 of 42	Bernd Weeber Anlagelösung Bank Cler Ausgewogen CHF B	8.4%
7 of 42	Kenan Oemeroglu Anlagelösung Bank Cler Ausgewogen CHF B BKB Anlagelösung Ausgewogen CHF B	8.4%
8 of 42	Jean-Pierre Banzet Cadmos-Balanced CHF B CHF Dis	8.2%
9 of 42	Daniele Masciarelli Mirabaud (CH) - LPP 40+ Z Cap	8.1%
9 of 42	André Zeder Mirabaud (CH) - LPP 40+ Z Cap	8.1%

1/42

Mixed Assets

Agressive CHF

		Total Return
1 of 21	Patrick Schürmann BKB Anlagelösung Nachhalt Wachstum CHF B Anlagelösung Bank Cler Nh Wachstum CHF B	14.6%
2 of 21	Sandro Merino BKB Anlagelösung Wachstum CHF B BKB Anlagelösung Nachhalt Wachstum CHF B Anlagelösung Bank Cler Wachstum CHF B Anlagelösung Bank Cler Nh Wachstum CHF B	13.1%
3 of 21	Bernd Weeber Anlagelösung Bank Cler Wachstum CHF B	11.7%
3 of 21	Andrea Quapp Institutional BVG/LPP - BVG/LPP 60 + B	11.7%
5 of 21	Kenan Oemeroglu Anlagelösung Bank Cler Wachstum CHF B BKB Anlagelösung Wachstum CHF B	11.7%
6 of 21	Benjamin Gränicher Migros Bank (CH) Fds Sustainable 85 B Migros Bank (CH) Fds 85 B	11.5%
7 of 21	Dieter Galli SWC (CH) PF Responsible Valca AA CHF	11.1%
8 of 21	Vincent Duval UBS (CH) Vitainvest - World 75 Sus U UBS (CH) Vitainvest - Swiss 75 Sus U	8.7%
9 of 21	Sebastian Richner UBS (CH) Suisse - 65 (CHF) P-dist	7.9%
10 of 21	Vincent Lagger VI Vorsorgeinvest VI CorE Aktien Aus Z1	7.4%

1/21

Ihre BKB Asset Management Experten – Interdisziplinär mit langjähriger Erfahrung

Leitung / Investment Prozess / Vertrieb



Dr. Sandro Merino,
CIO & Leiter Asset Management
23 / 6 Jahre Erfahrung



Dr. Christian Müller
Investment Prozess Architekt
19 / 19 Jahre Erfahrung



Marco Corti
Leiter Vertrieb
30 / 1 Jahre Erfahrung



Doris Rindisbacher
Assistenz
23 / 13 Jahre Erfahrung

Portfolio Management Institutionell



Kenan Oemeroglu
Leiter PM Institutionelle Kunden
21 / 15 Jahre Erfahrung



Bernd Weeber
Stv. Leiter PM Institutionelle Kunden
27 / 19 Jahre Erfahrung



Corinne Jucker
Portfolio Manager
35 / 16 Jahre Erfahrung



Simon Strub
Portfolio Manager
27 / 12 Jahre Erfahrung



Maurizio Gagliano
Portfolio Manager
21 / 3 Jahre Erfahrung



Patrick Schürmann
Portfolio Manager
12 / 12 Jahre Erfahrung

Portfolio Management Privatkunden



Felix Wagner
Leiter PM Privatkunden
41 / 14 Jahre Erfahrung



Antonio Iuni
Stv. Leiter PM Privatkunden
28 / 22 Jahre Erfahrung



Andreas Krüger
Portfolio Manager
29 / 19 Jahre Erfahrung



Christoph Müller
Portfolio Manager
28 / 13 Jahre Erfahrung

Advisory



Hans Peter Schmidlin
Leiter Advisory
39 / 11 Jahre Erfahrung



Elmar Sieber
Stv. Leiter Advisory
31 / 26 Jahre Erfahrung



Corina Hennig
Investment Advisor
15 / 15 Jahre Erfahrung



Nicolas Hefti
Investment Advisor
25 / 3 Jahre Erfahrung



Peter Berger
Investment Advisor
19 / 2 Jahre Erfahrung

Investment Research



Dr. Stefan Kunzmann
Leiter Investment Research
33 / 18 Jahre Erfahrung



Brigitta Lehr
Stv. Leiterin Investment Research
23 / 6 Jahre Erfahrung



Dr. Rolf Wetzler
Investment Analyst
25 / 1 Jahre Erfahrung



Daniel Breitenstein
Investment Analyst
16 / 16 Jahre Erfahrung



Matthias von Allmen
Investment Analyst
14 / 14 Jahre Erfahrung

Qualitätskontrolle und Risikomanagement



Pascale Zumbrunnen
Leiterin Qualitätsmanagement
40 / 13 Jahre Erfahrung



Florian Eicher
Stv. Leiter Qualitätsmanagement
12 / 10 Jahre Erfahrung



Cédric Prétot
Quality Manager
14 / 1 Jahre Erfahrung



Fabio Ramelli
Quality Manager
39 / 2 Jahre Erfahrung



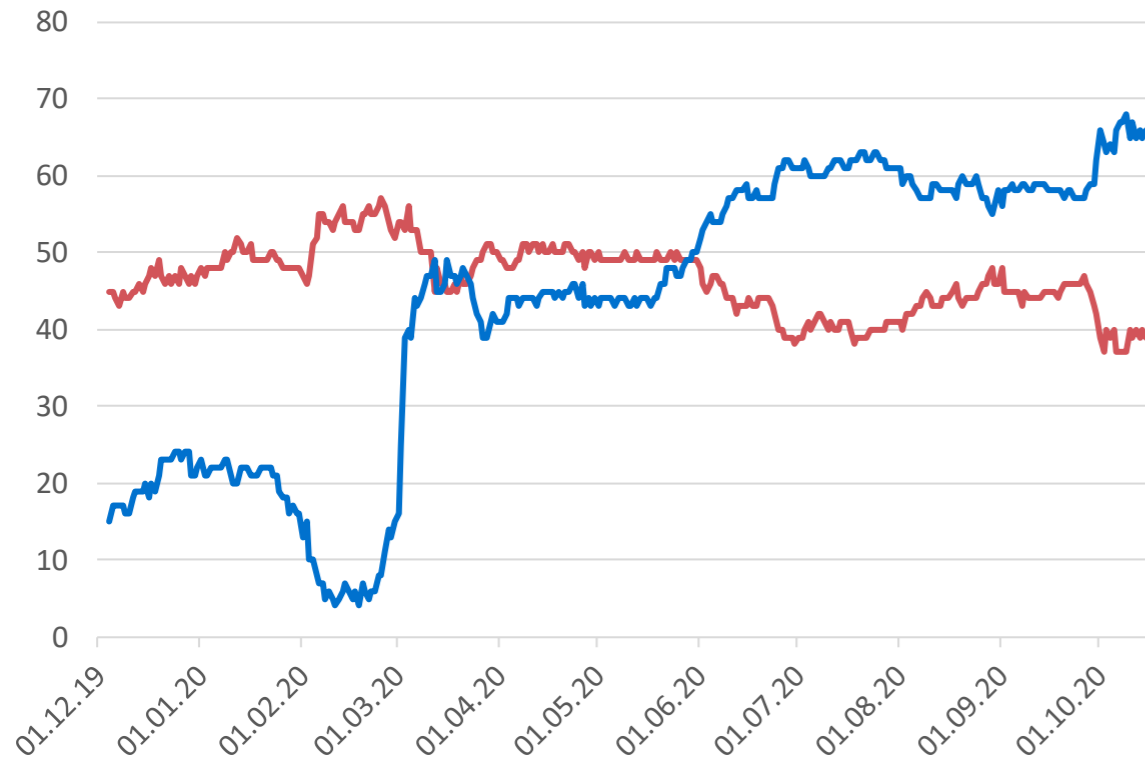
Olivia Stählin
Quality Manager
14 / 1 Jahre Erfahrung

Berufserfahrung
Jahre in der Finanzindustrie / Jahre bei der BKB

US-Präsidentschaftswahlen am 3. November

Chancenverteilung bei US-Präsidentschaftswahl

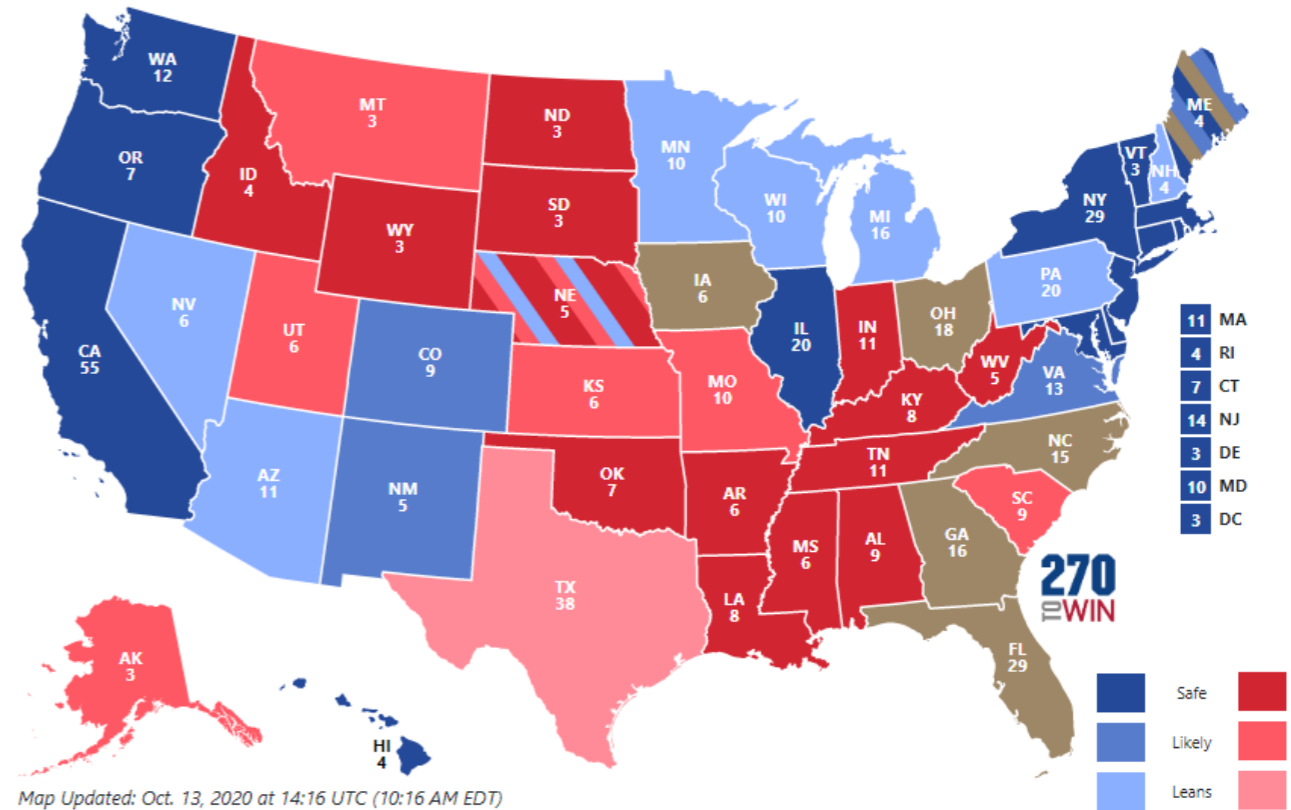
Donald Trump vs. Joe Biden



Quelle: BKB, Bloomberg (Predictit)

Biden 290

Trump 163



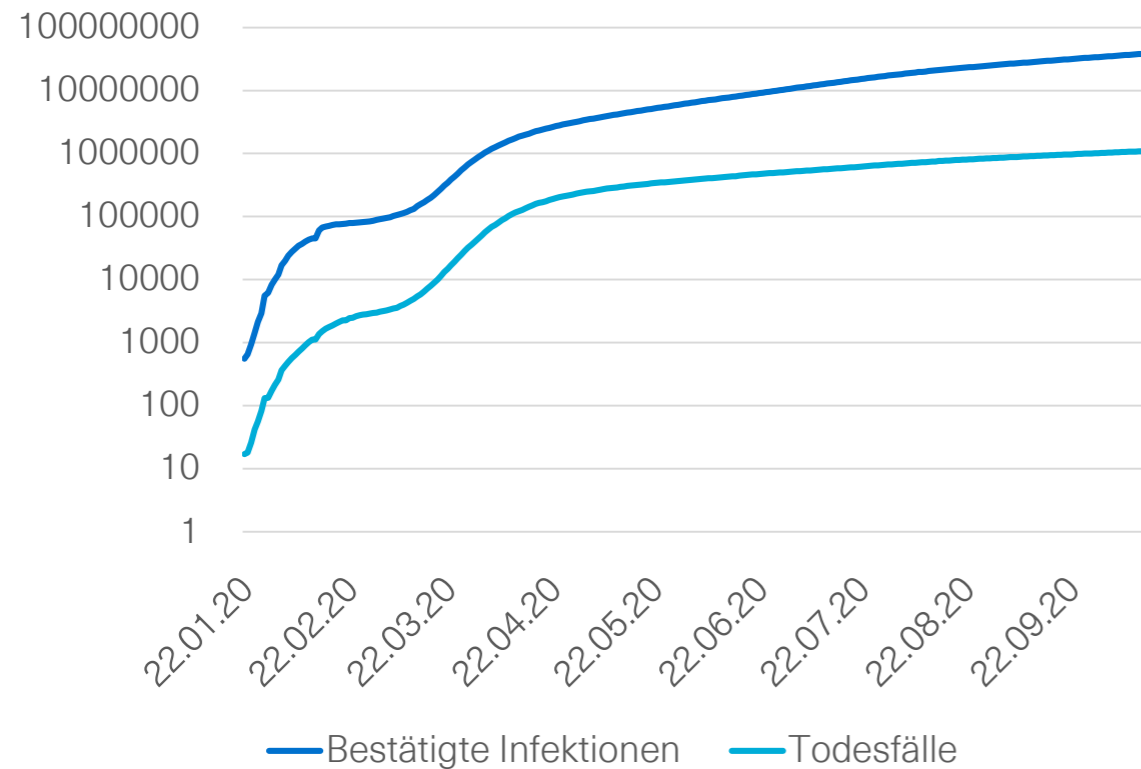
Map Updated: Oct. 13, 2020 at 14:16 UTC (10:16 AM EDT)

Quelle: <https://www.270towin.com/maps/consensus-2020-electoral-map-forecast>

Coronavirus-Pandemie

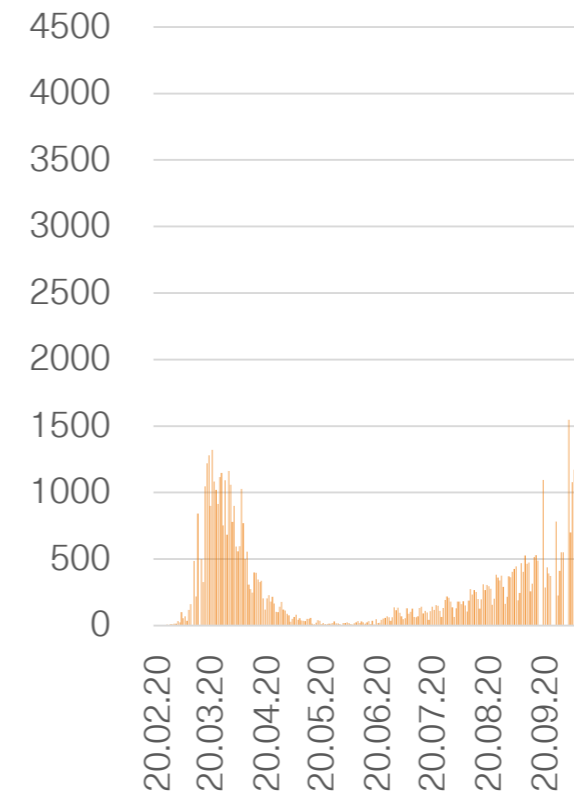
Globale Entwicklung von bestätigten Coronavirus-Infektionen und resultierenden Todesfällen

Logarithmische Skalierung

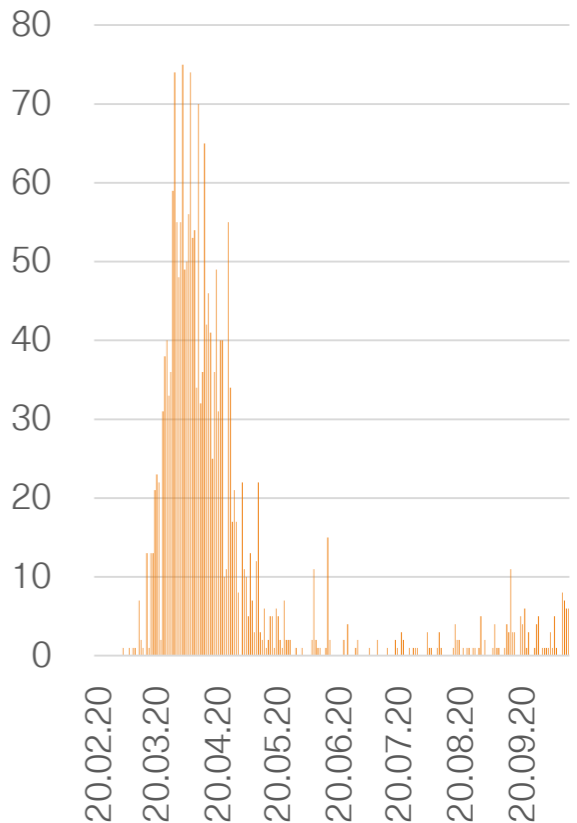


Quelle: BKB, JHU/CSSE

Tägliche Neuinfektionsfälle in der Schweiz



Täglicher Anstieg der Todesfälle in der Schweiz



Megatrends

Technischer Fortschritt



Nachhaltigkeit



Globalisierung



Politik und Wirtschaft
im Umbruch




Ressourcenknappheit



Think global, act local



Demografischer
Wandel



«In 10 Jahren können wir
unser Gehirn mit dem
Internet verknüpfen»



Zukunftsforscher Gerd Leonard im Gespräch
mit BKB Anlagechef Sandro Merino (2):

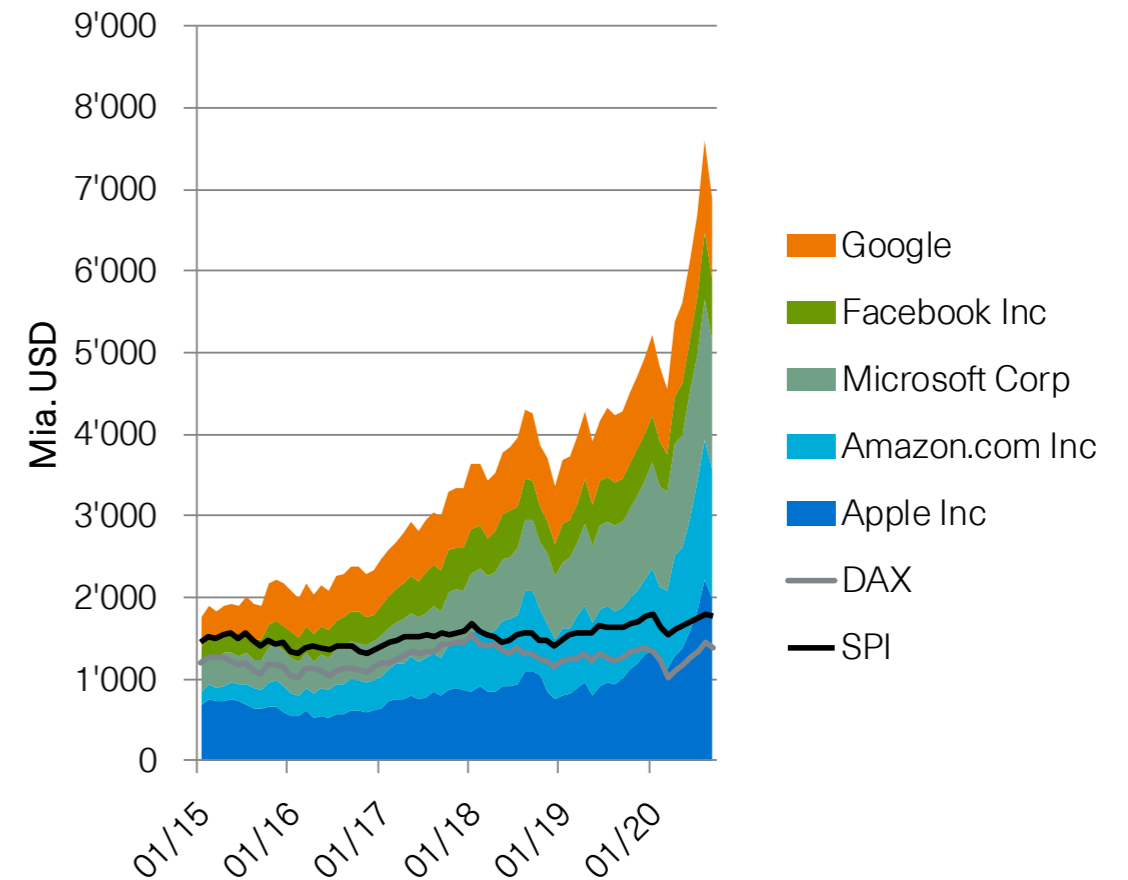
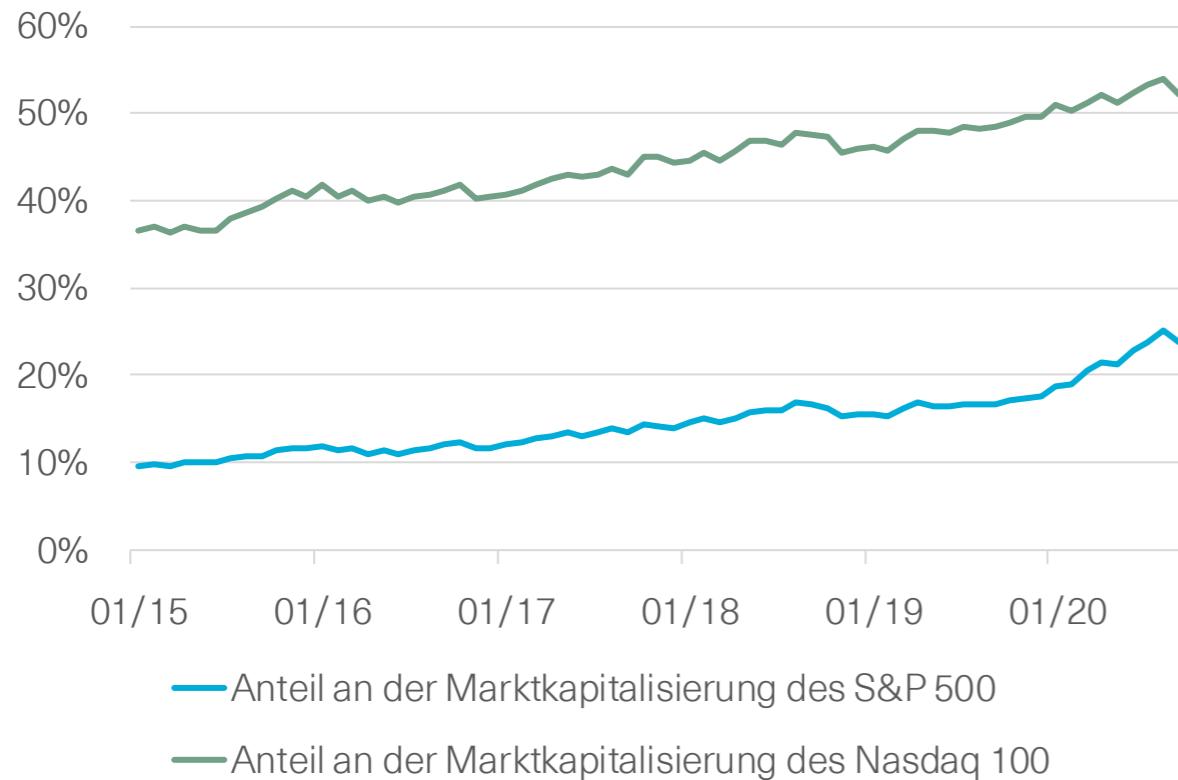
Die Megashifts der Zukunft

Jetzt Podcast in voller Länge
auf www.bkb.ch/podcast
anhören und abonnieren!

Dominanz des Technologie-Sektors: Tech-Giganten

Marktkapitalisierungs-Anteil der «Big 5»

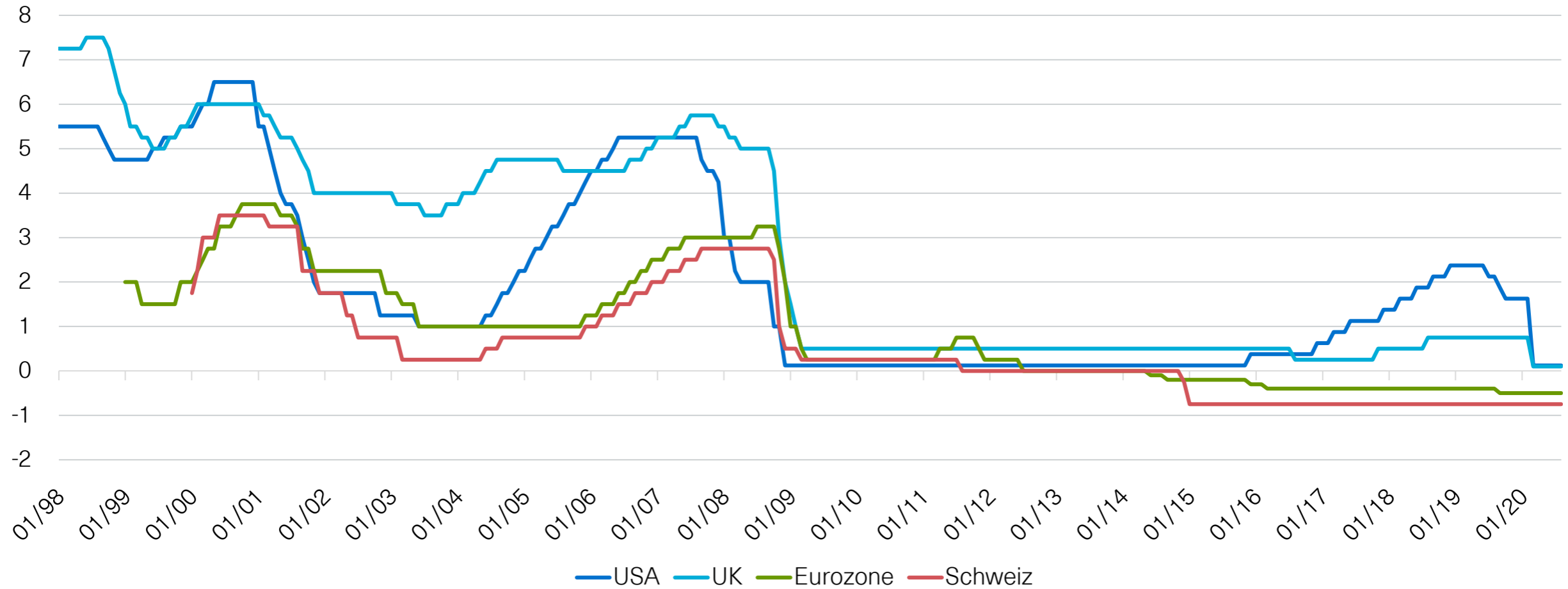
Apple, Amazon, Microsoft, Facebook, Google



Quelle: BKB, Bloomberg

Geldpolitik: Lower for Longer

Leitzinsen in %

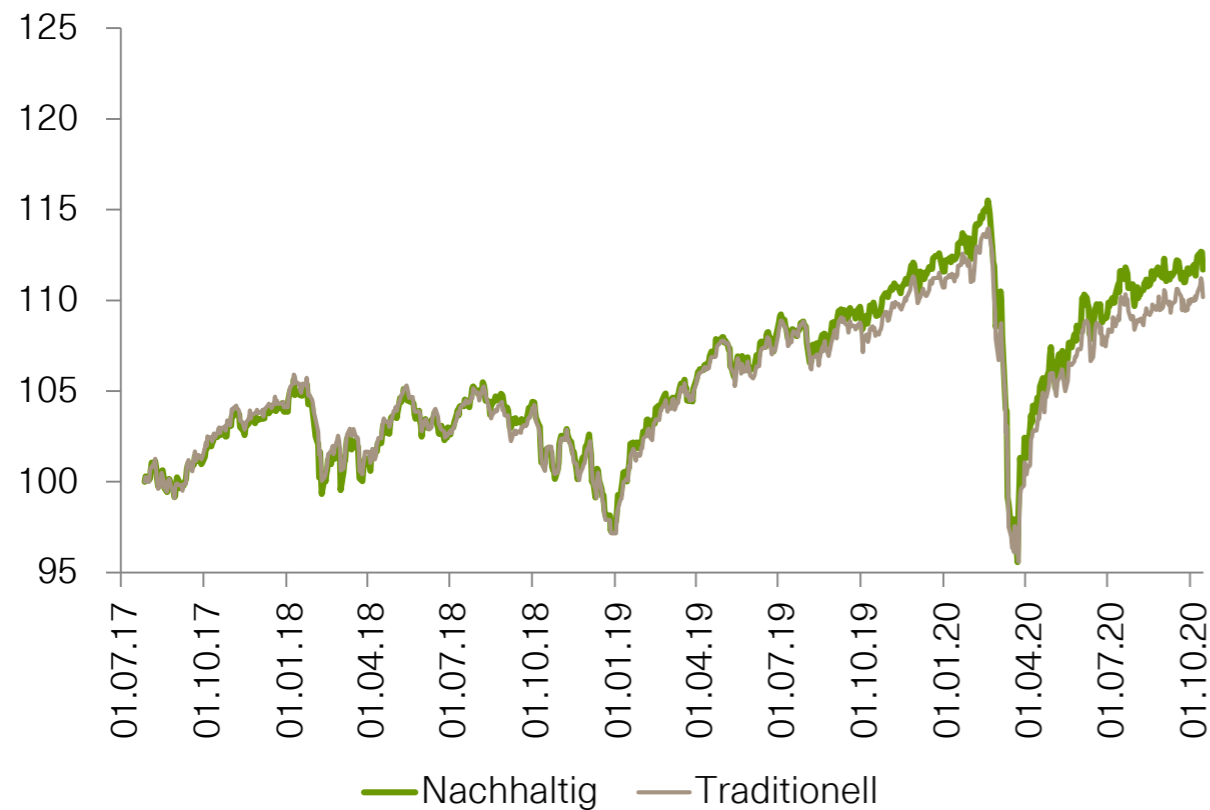


Quelle: BKB, Bloomberg

Nachhaltigkeit

BKB Anlagelösungen **Ausgewogen**

Index, 27.07.2017=100



Quelle: BKB, Bloomberg

BKB Anlagelösung **Nachhaltig Ausgewogen**

MSCI
ESG RATINGS



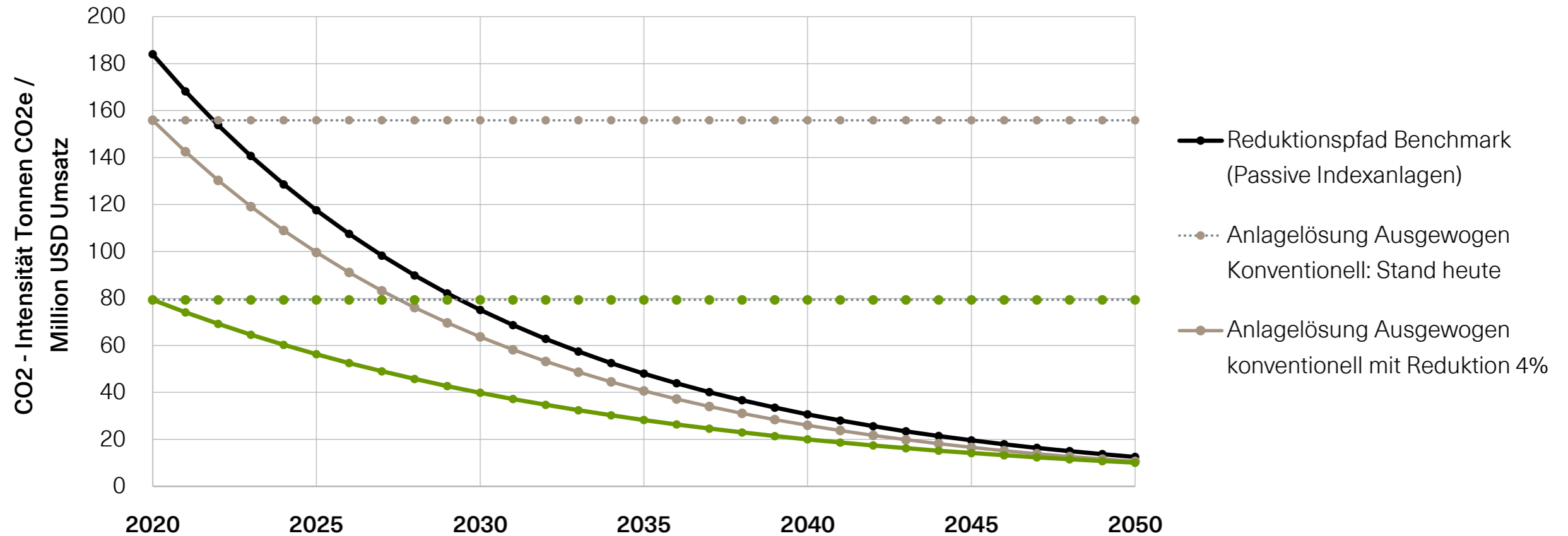
Disclaimer:

MSCI ESG Research LLC's ("MSCI ESG") Fund Metrics and Ratings (the "Information") provide environmental, social and governance data with respect to underlying securities within more than 31,000 multi-asset class Mutual Funds and ETFs globally. MSCI ESG is a Registered Investment Adviser under the Investment Advisers Act of 1940. MSCI ESG materials have not been submitted to, nor received approval from, the US SEC or any other regulatory body. None of the Information constitutes an offer to buy or sell, or a promotion or recommendation of, any security, financial instrument or product or trading strategy, nor should it be taken as an indication or guarantee of any future performance, analysis, forecast or prediction. None of the Information can be used to determine which securities to buy or sell or when to buy or sell them. The Information is provided "as is" and the user of the Information assumes the entire risk of any use it may make or permit to be made of the Information.

Nachhaltigkeit

BKB Anlagelösungen und UNO Weltklimarat Klimaziele 2050

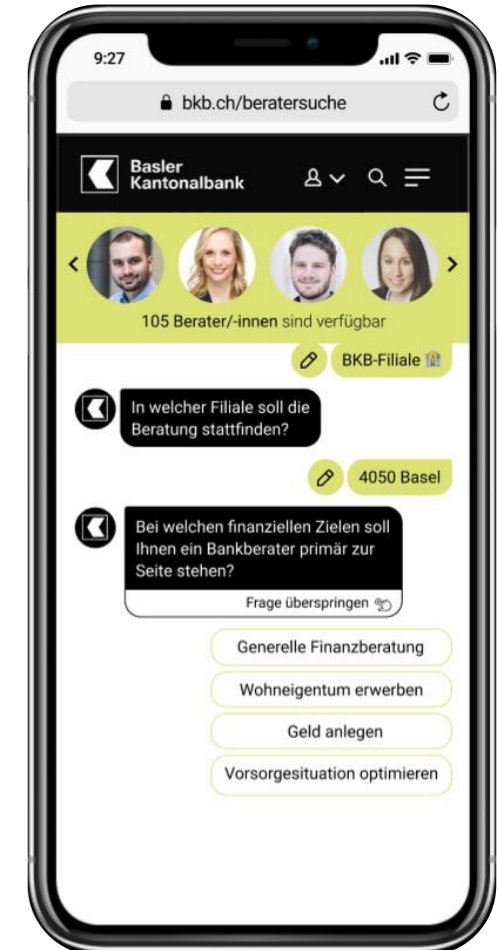
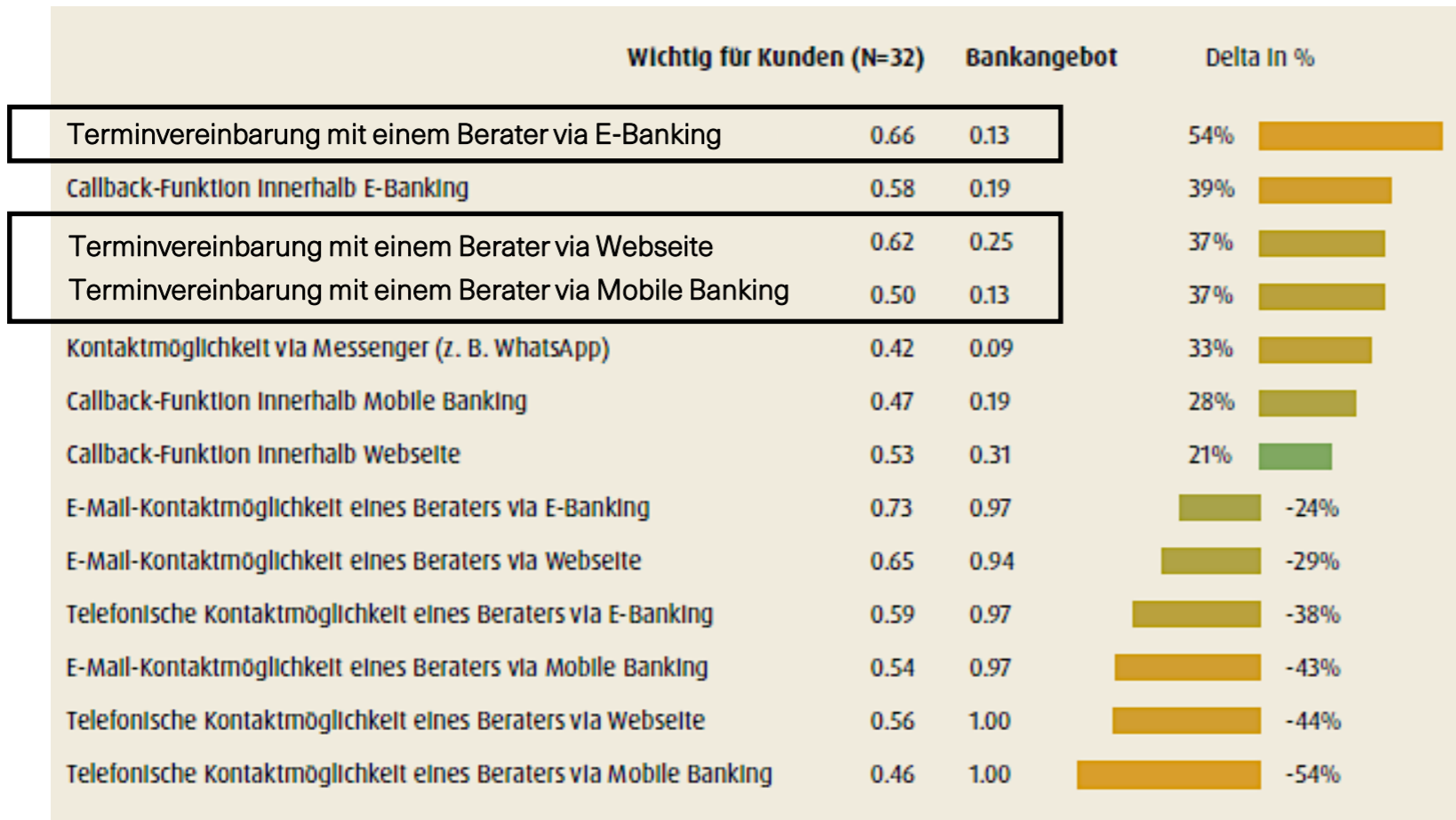
4% p.a. Reduktion des globalen CO2 Ausstosses



Quelle: BKB, YourSRI

Digitalisierung der Informationen ist ein starkes Kundenbedürfnis

Angebot der Banken vs. der Kunden

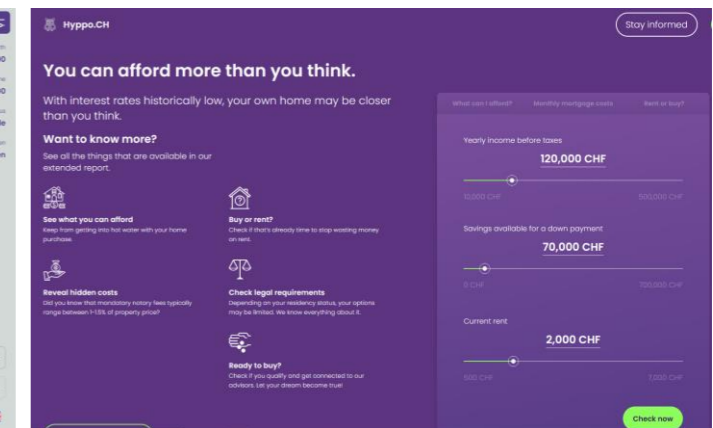
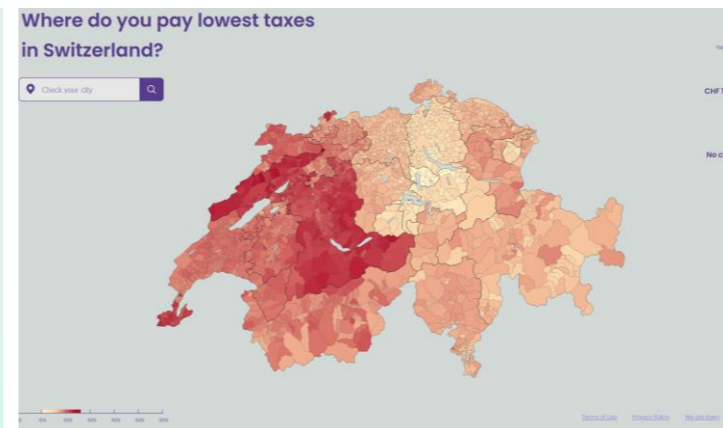
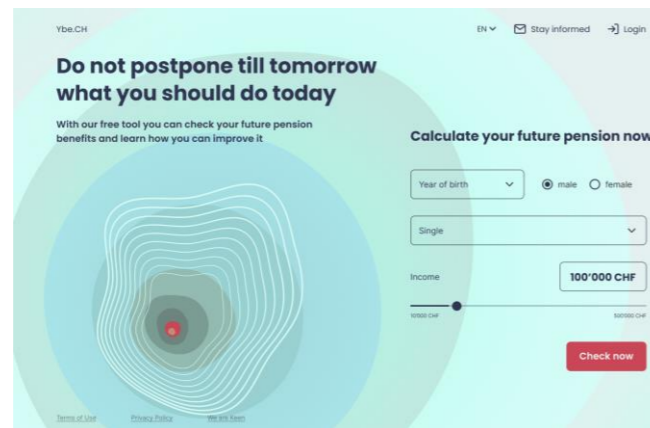
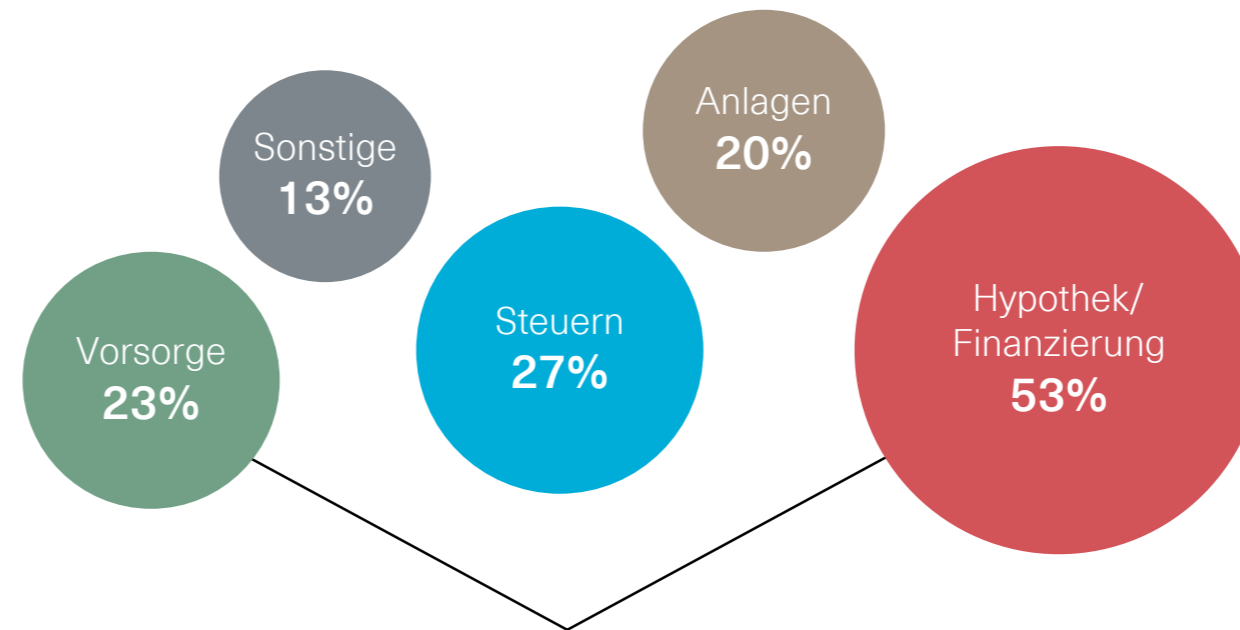


*Quelle: IFZ Studie #getintouch, Juni 2020, optisch hervorgehoben von Keen Innovation AG

Immer mehr Kunden wollen sich online informieren, auch zu komplexen Themen

Zu welchen Bereichen haben Sie Online Rechner/Tools in Anspruch genommen?*

N=321



*Quelle: IFZ Studie #getintouch, Juni 2020

Disclaimer

Interessenkonflikte

Die BKB hat in Übereinstimmung mit den geltenden gesetzlichen und aufsichtsrechtlichen Regelungen, insbesondere den Richtlinien der Schweizerischen Bankiervereinigung zur Sicherstellung der Unabhängigkeit der Finanzanalyse, Vorkehrungen getroffen, um Interessenkonflikte bei der Erstellung und Weitergabe von Finanzanalysen zu vermeiden oder angemessen zu behandeln. In diesem Rahmen trifft die BKB insbesondere geeignete Massnahmen, um die Unabhängigkeit und die Objektivität der Finanzanalysten (Mitarbeiter, die an der Erstellung von Finanzanalysen beteiligt sind) sowie der Mitarbeiter, deren bestimmungsgemässe Aufgaben oder wirtschaftliche Interessen mit den Interessen der voraussichtlichen Empfänger der Finanzanalyse in Konflikt treten könnten, sicherzustellen.

Die BKB stellt sicher, dass ihre Finanzanalysten keine Geschäfte mit Finanzinstrumenten, auf die sich die Finanzanalysen beziehen oder damit verbundenen Finanzinstrumenten tätigen, bevor die Empfänger der Finanzanalysen oder allfälliger Anlageempfehlungen ausreichend Gelegenheit für eine Reaktion hatten.

Die BKB hat in den letzten 12 Monaten nicht an Kapitalmarkttransaktionen des analysierten Unternehmens mitgewirkt.

Bewertungsgrundlagen und -methoden

Die Analysen des Investment Research der BKB basieren teils auf primärem, teils auf sekundärem Research. Sie beruhen auf allgemein anerkannten qualitativen und quantitativen Bewertungsgrundlagen und Bewertungsmethoden.

Aussagen zu künftigen Entwicklungen

Einschätzungen zu Unternehmensentwicklungen sowie zum Ausdruck gebrachte Erwartungen über die zukünftige Wertentwicklung von Finanzinstrumenten sind das Ergebnis einer Momentaufnahme und können sich jederzeit ändern. Einschätzungen der der künftigen Wertentwicklung von Finanzinstrumenten zugrunde liegenden Parameter erfolgen mit grösster Sorgfalt. Dennoch beschreibt das Ergebnis einer Analyse immer nur eine aus einer Vielzahl möglicher zukünftiger Entwicklungen. Es handelt sich um diejenige Entwicklung, der das Investment Research der BKB zum Zeitpunkt der Durchführung der Analyse bzw. der Erstellung dieser Publikation die grösste Eintrittswahrscheinlichkeit beizumisst.

In dieser Publikation enthaltene Prognosen, Werturteile oder Kursziele stellen, soweit nicht anders angegeben, die Meinung des Verfassers dar. Verwendete Kursdaten beziehen sich auf den Zeitpunkt der Veröffentlichung, soweit nicht anders angegeben.

Art der Informationen / Zugangsbeschränkung bzw. Adressatenkreis

Diese Publikation stellt lediglich eine unverbindliche Meinungsäusserung zu den Marktverhältnissen und allfällig angesprochenen Anlageinstrumenten zum Zeitpunkt der Veröffentlichung dar. Die Angaben stammen aus öffentlich zugänglichen Quellen, welche die BKB für zuverlässig hält, ohne aber alle diese Informationen selbst verifiziert zu haben sowie aus von der BKB beigezogenen Drittquellen und Unternehmensdaten. Eine Gewähr für deren Richtigkeit oder Vollständigkeit wird seitens der BKB nicht übernommen.

Diese Publikation dient lediglich der allgemeinen Information und stellt weder eine Anlageberatung noch ein Angebot oder eine Aufforderung zum Erwerb oder zur Veräusserung von Finanzinstrumenten dar. Sie richtet sich nicht an natürliche oder juristische Personen, deren Nationalität oder Wohnsitz / Sitz den Zugang zu solchen Informationen aufgrund der geltenden Gesetzgebung verbieten. Diese Publikation darf zudem nicht an Empfänger verteilt werden, die Bürger eines Staates sind oder die in einem Staat ansässig sind, in dem die Verteilung entsprechender Researchberichte unzulässig ist oder das Vorliegen einer Bewilligung erfordert.

Vorliegende Publikation entbindet den Empfänger nicht von seiner eigenen Beurteilung. Es wird den Empfängern / Lesern dieser Publikation empfohlen, vor einer allfälligen Anlage- oder anderen Entscheidung die in dieser enthaltenen Informationen - allenfalls unter Beizug eines Beraters - auf ihre Vereinbarkeit mit den jeweiligen persönlichen Verhältnissen sowie auf juristische, regulatorische, steuerliche sowie ggf. weitere Konsequenzen zu prüfen.

Haftungsausschluss

Die BKB schliesst jede Haftung aus der Nutzung der veröffentlichten Informationen aus; insbesondere für Verluste, einschliesslich Folgeschäden, die sich aus der Verwendung der Inhalte dieser Publikation ergeben.

Weiterverbreitung von Inhalten

Eine Vervielfältigung oder Verwendung von Grafiken und Texten in elektronischen Medien ist ohne ausdrückliche Zustimmung der BKB nicht gestattet. Eine inhaltliche Verwertung ist nur mit Quellenangabe zulässig, wobei um vorherige Übersendung eines Belegexemplars gebeten wird.

Aufsicht

Die Basler Kantonalbank untersteht der Aufsicht durch die Eidgenössische Finanzmarktaufsicht (FINMA).