

Bilanzmedienkonferenz Stammhaus und Konzern Basler Kantonalbank



Herzlich willkommen!

4. März 2010



**Basler
Kantonalbank**
fair banking

Dr. Andreas C. Albrecht

Bankpräsident Basler Kantonalbank



Stammhaus Basler Kantonalbank Rekordergebnis

Stammhaus (in Mio. CHF) Basler Kantonalbank	2008	2009	Veränderung VJ
Bruttogewinn*	251.7	328.2	+ 30.4%
Jahresgewinn	77.9	97.4	+ 25.1%

* bereinigt (ohne IT-Migration)

Basler Kantonalbank

Ergebnisvergleich mit anderen Instituten

	in Mia. CHF Bilanzsumme	in Mio. CHF Bruttogewinn	Faktor Mio./Mia. BG/BS
BKB (Stammhaus) ¹⁾	20.2	328.2	16.2
Bündner KB	16.1	224.7	14.0
BCV	35.7	470.0	13.2
BKB (Konzern) ¹⁾	32.8	397.2	12.1
BLKB ²⁾	17.2	207.3	12.1
Zuger KB	10.4	123.5	11.9
St. Galler KB	23.5	251.0	10.7
Aargauer KB ¹⁾	18.6	197.4	10.6
Luzerner KB	24.0	232.3	9.7
Thurgauer KB	15.7	147.0	9.4
ZKB	117.2	1'001.0	8.5
Migros Bank	32.7	254.1	7.8
Bank Coop ¹⁾	13.5	93.8	6.9

¹⁾ Bruttogewinn bereinigt (ohne IT-Migration)

²⁾ Bruttogewinn bereinigt (ohne Rückstellung Sanierung Pensionskasse)

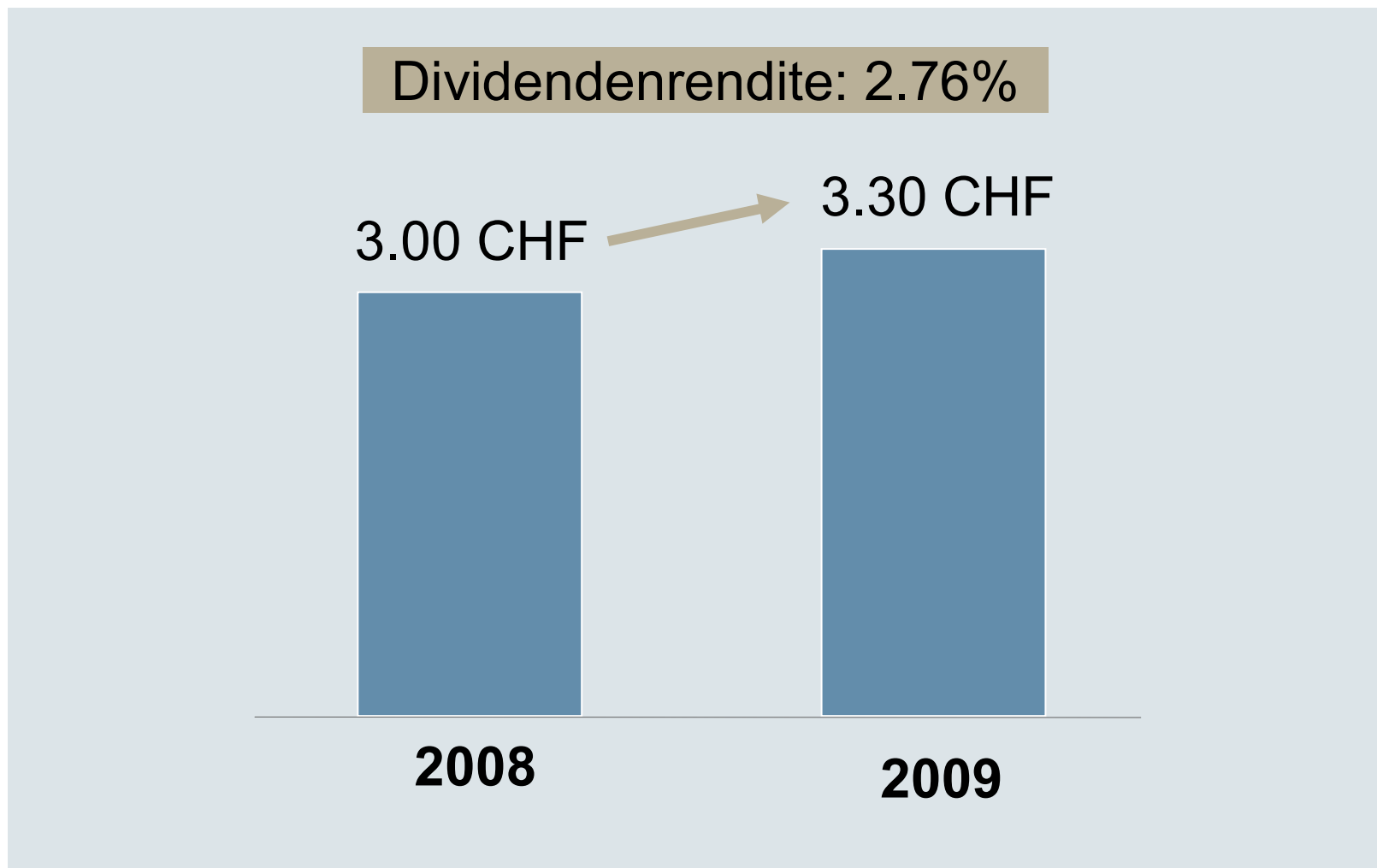
Solide Kapitalisierung (per 31.12.2009)

	Stammhaus BKB	Konzern BKB
Ausgewiesene eigene Mittel	2.39 Mia.	2.89 Mia.
Eigenmitteldeckungsgrad in % ¹⁾	161.0	168.4
Tier-1-Ratio in % ¹⁾	12.9	13.5
Leverage Ratio in %	8.8	8.3

¹⁾ ohne Kantonalbankenabzug

„Noch keine Bank ist an zuviel Eigenmittel zugrunde gegangen!“

Dividendenerhöhung je BKB-PS (brutto)



Gutschrift der PS-Dividende erfolgt mit Valuta 5. Mai 2010

Ablieferung an den Kanton Basel-Stadt

(in Mio. CHF)	2008	2009
Ordentliche Gewinnablieferung	48.3	53.2
Gewährsträger-Abgeltung	32.4	37.5
Verzinsung Dotationskapital	6.5	5.5
Gesamtablieferung	87.2	96.2

Konzern Basler Kantonalbank

Ausgezeichneter Jahresabschluss

Konzern (in Mio. CHF) Basler Kantonalbank	2008	2009	Veränderung VJ
Bruttogewinn*	340.7	397.2	+ 16.6%
Konzerngewinn*	196.0	289.4	+ 47.7%

* bereinigt (ohne IT-Migration)

Neue IT-Plattform im Konzern

Basler Kantonalbank:	Migration per 4.10.2009
Bank Coop:	Migration per Anfang 2011

Avaloq als gemeinsame IT-Plattform für Basler Kantonalbank und Bank Coop

Effizienzgewinne für beide Banken

Angebot komplexer Lösungen im Anlagebereich

Rating-Bestätigung

AAA+

STANDARD
& POOR'S

Besetzung resp. Einsitz in Gremien

- 1. Geschäftsergebnis unter erneuertem Bankrat
- Dr. R. Lewin, des. VR-Präsident Bank Coop
- H.R. Matter, Präsident Basler Bankenvereinigung
- A. Waespi, VR-Präsident Swisscanto
- A. Ritter, Chief Investment Officer des Konzerns

Hans Rudolf Matter

Direktionspräsident der Basler Kantonalbank



Stammhaus Basler Kantonalbank

Jahresabschluss 2009

Stammhaus Basler Kantonalbank

Key Figures

in Mio. CHF	31.12.2008	31.12.2009	Veränderung VJ
Bilanzsumme (vor Gewinnv.)	19'381	20'206	+ 4.3%
Kundenausleihungen	10'440	11'375	+ 9.0%
Kundengelder	10'842	12'153	+ 12.1%
Bruttogewinn*	251.7	328.2	+ 30.4%
Jahresgewinn	77.9	97.4	+ 25.1%

* bereinigt (ohne IT-Migration)

Stammhaus Basler Kantonalbank

Kundenwerte

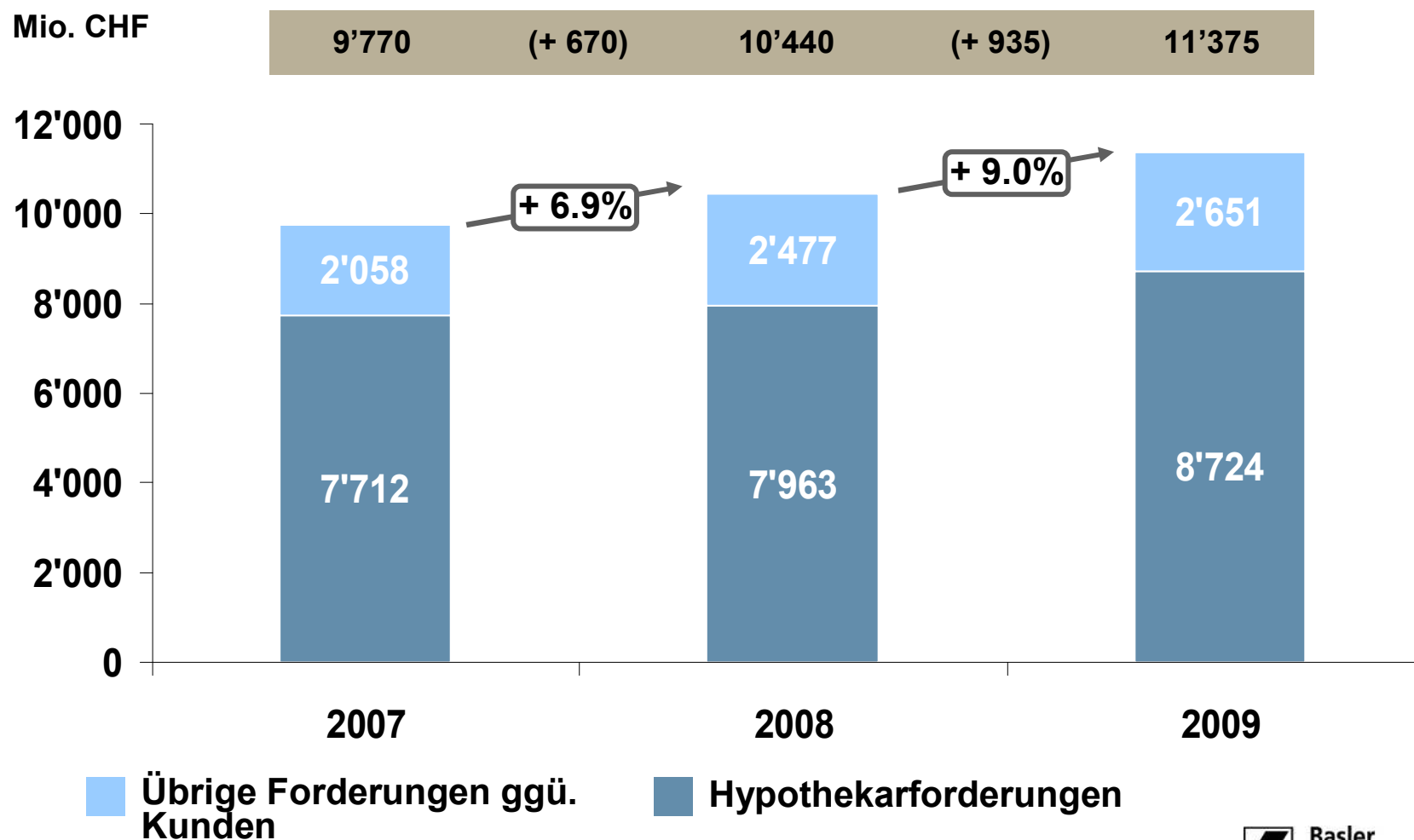
Stammhaus Basler Kantonalbank	2008	2009	Veränderung VJ
Neukunden	+ 18'717 Kunden	+ 16'019 Kunden	-
Kundengelder	10.8 Mia. CHF	12.2 Mia. CHF	+ 12.1%
Kundenvermögen	25.7 Mia. CHF	28.9 Mia. CHF	+ 12.7%
Netto-Neugeld	+ 2.0 Mia. CHF	+ 1.4 Mia. CHF	-



Eröffnet beträchtliches Ertragspotenzial für die Zukunft!

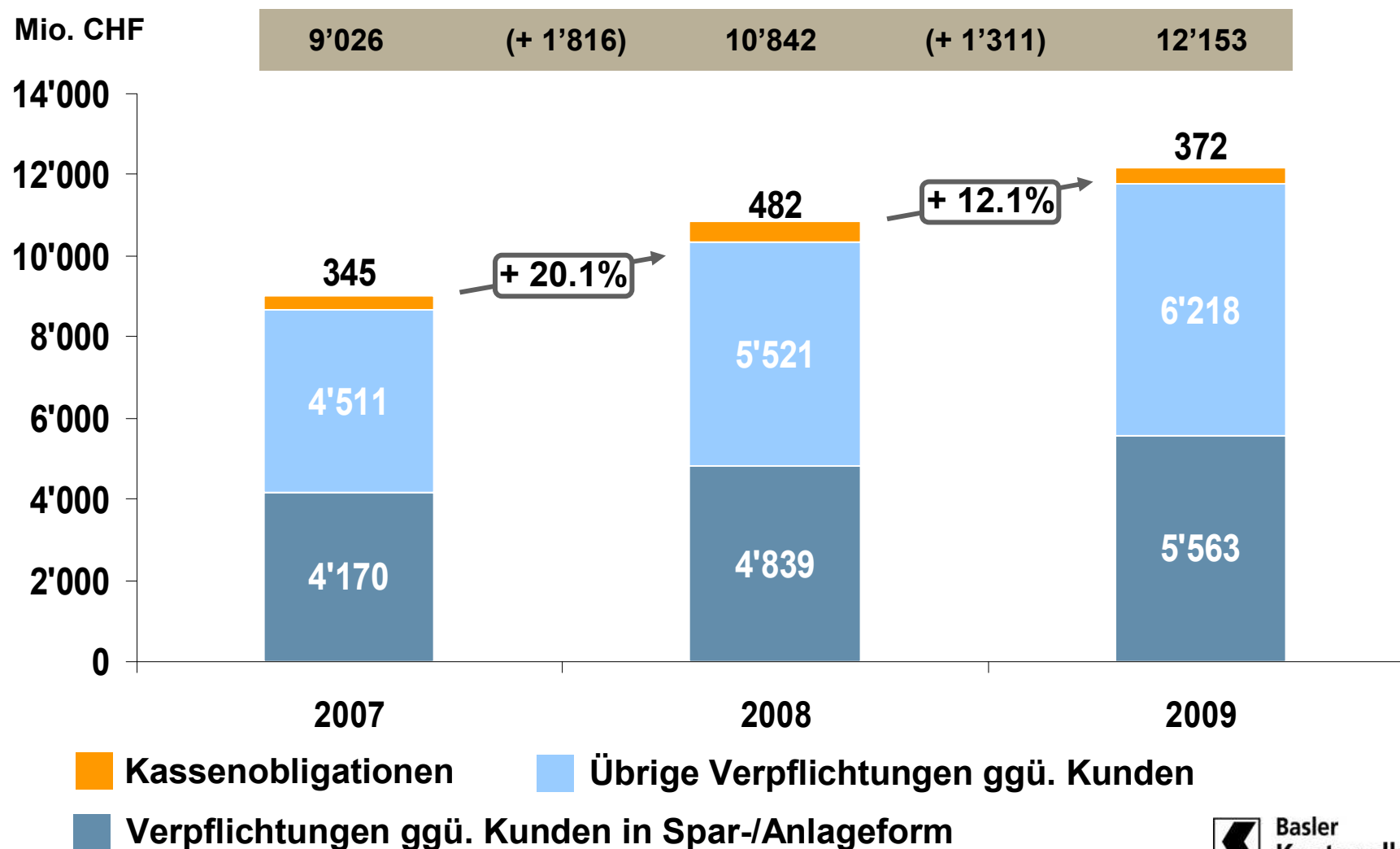
Stammhaus Basler Kantonalbank

Kundenausleihungen

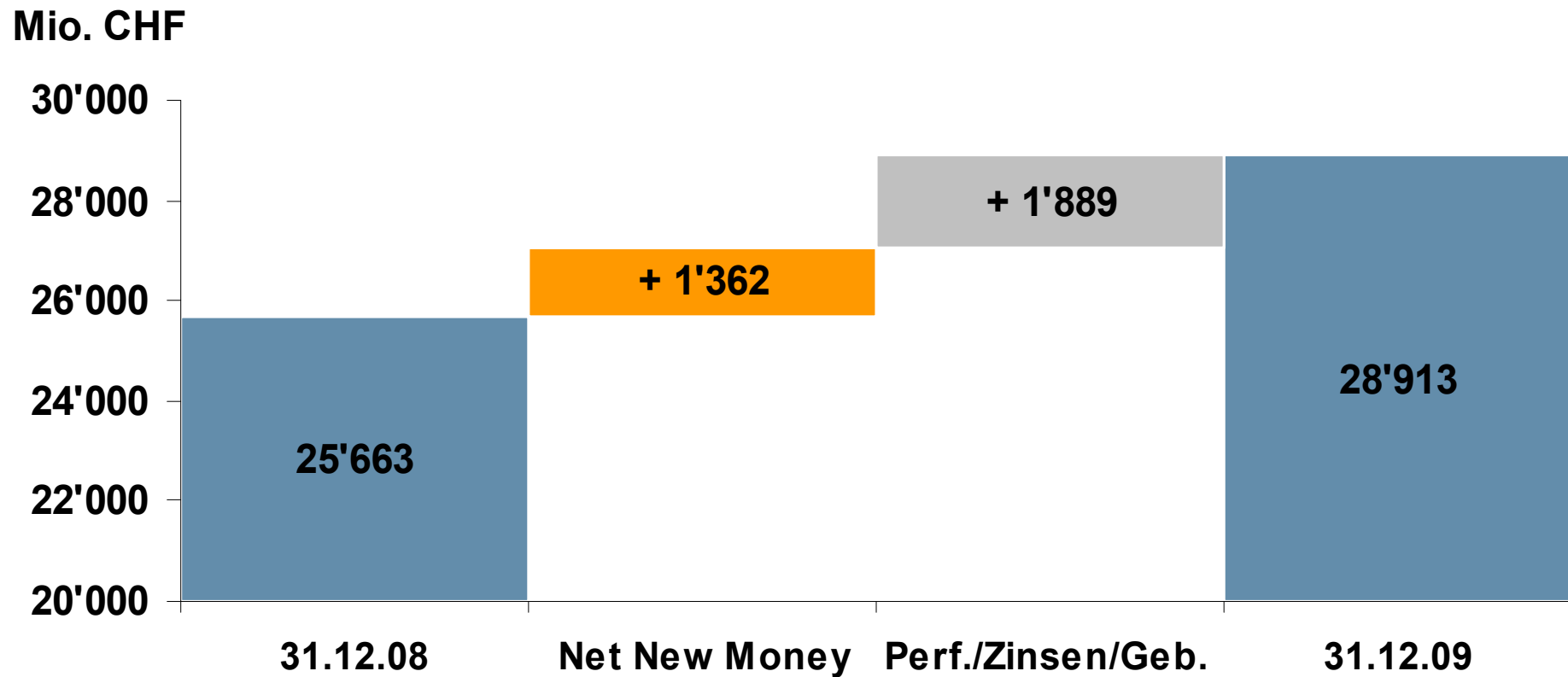


Stammhaus Basler Kantonalbank

Kundengelder



Veränderung verwalteter Kundenvermögen



Stammhaus Basler Kantonalbank

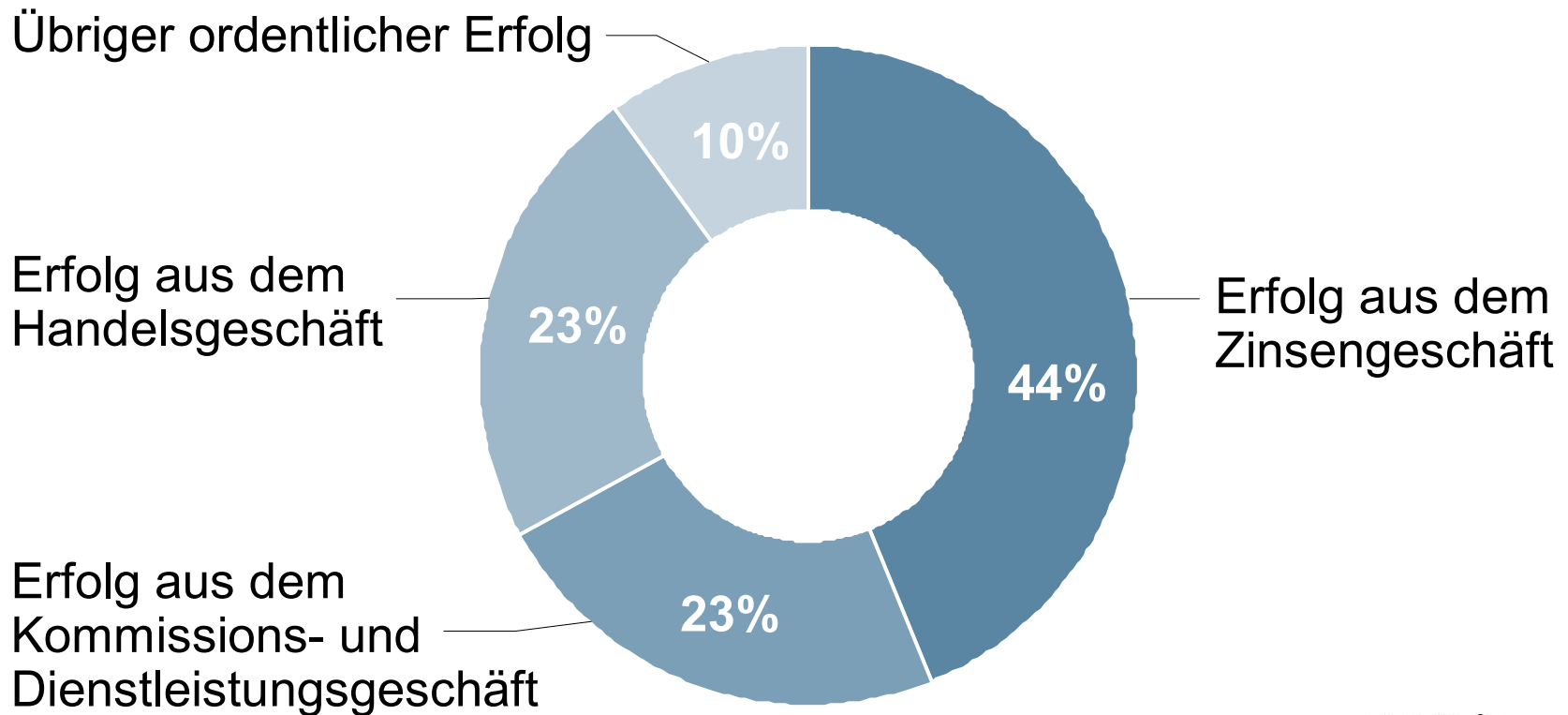
Erfolgsrechnung 2009 (statut. EA)

Statutarischer Einzelabschluss in TCHF	IST 2008	IST 2009	+/- % VJ
Erfolg Zinsengeschäft	233'636	230'289	-1.4%
Erfolg Kommissions- und DL-Geschäft	112'256	120'669	7.5%
Erfolg Handelsgeschäft	60'485	122'380	102.3%
Übriger ordentlicher Erfolg	26'767	50'594	89.0%
Betriebsertrag	433'144	523'932	21.0%

Stammhaus Basler Kantonalbank

Ertragsstruktur

Betriebsertrag: 524 Mio. CHF



Stammhaus Basler Kantonalbank

Erfolgsrechnung 2009 (statut. EA)

Statutarischer Einzelabschluss in TCHF	IST 2008	IST 2009	+/- % VJ
Erfolg Zinsengeschäft	233'636	230'289	-1.4%
Erfolg Kommissions- und DL-Geschäft	112'256	120'669	7.5%
Erfolg Handelsgeschäft	60'485	122'380	102.3%
Übriger ordentlicher Erfolg	26'767	50'594	89.0%
Betriebsertrag	433'144	523'932	21.0%
Personalaufwand	-114'925	-122'687	6.8%
Sachaufwand	-66'499	-73'039	9.8%
Geschäftsaufwand bereinigt (ohne IT-Migration)	-181'424	-195'726	7.9%
Geschäftsaufwand	-204'685	-221'495	8.2%
Bruttogewinn bereinigt (ohne IT-Migration)	251'720	328'206	30.4%
Bruttogewinn	228'459	302'437	32.4%

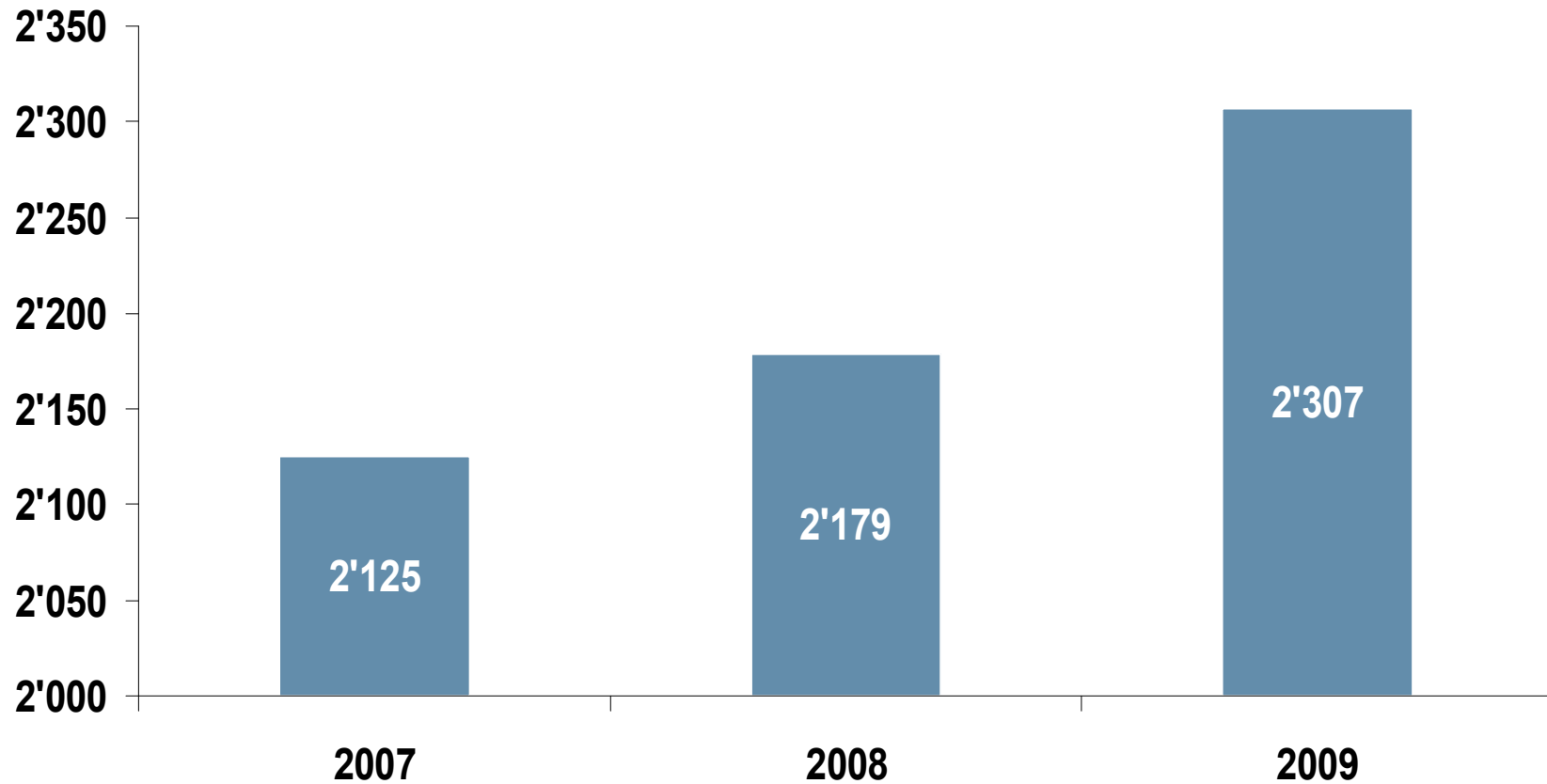
Stammhaus Basler Kantonalbank

Erfolgsrechnung 2009 (statut. EA)

Statutarischer Einzelabschluss in TCHF	IST 2008	IST 2009	+/- % VJ
Bruttogewinn bereinigt (ohne IT-Migration)	251'720	328'206	30.4%
Bruttogewinn	228'459	302'437	32.4%
Abschreibungen auf dem Anlagevermögen	-46'722	-46'770	0.1%
Wertberichtigungen, Rückstellungen & Verluste	-18'781	-19'820	5.5%
Betriebsergebnis bereinigt (ohne IT-Migration)	186'217	261'616	40.5%
Betriebsergebnis	162'956	235'847	44.7%
Gewährträgerabgeltung	-32'363	-37'510	15.9%
Zwischenergebnis bereinigt (ohne IT-Migration)	153'854	224'106	45.7%
Zwischenergebnis	130'593	198'337	51.9%
Ausserordentlicher Ertrag	25'148	41'320	64.3%
Ausserordentlicher Aufwand	0	-1'615	--
Rückstellung Informatik	-30'000	-30'000	0.0%
Zuweisung an Reserven für allg. Bankrisiken	-47'000	-109'350	132.7%
Steuern	-872	-1'265	45.1%
Jahresgewinn	77'869	97'427	25.1%

Stammhaus Basler Kantonalbank Eigenmittel (nach Gewinnv.)

Mio. CHF



Konzern Basler Kantonalbank

Jahresabschluss 2009

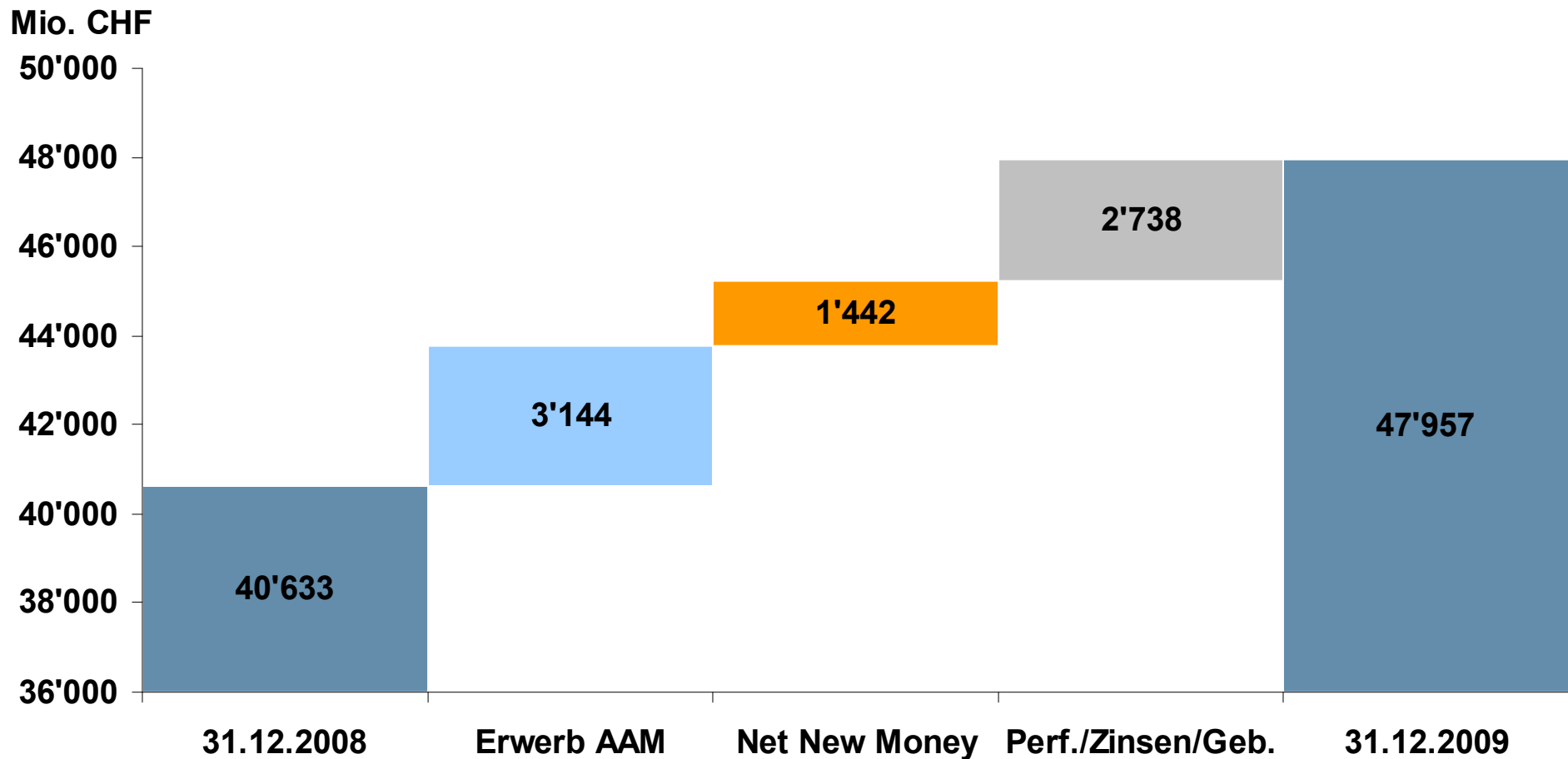
Konzern Basler Kantonalbank

Key Figures

in Mio. CHF	31.12.2008	31.12.2009	Veränderung VJ
Bruttogewinn*	340.7	397.2	+ 16.6%
Konzerngewinn*	196.0	289.4	+ 47.7%
Bilanzsumme	31'249	32'837	+ 5.1%
Kundengelder	19'540	21'701	+ 11.1%
Kundenausleihungen	21'485	22'918	+ 6.7%
Kundenvermögen	40'633	47'957	+ 18.0%
Eigene Mittel	2'699	2'890	+ 7.1%

* bereinigt (ohne IT-Migration)

Veränderung verwalteter Kundenvermögen



Konzern Basler Kantonalbank

Herleitung Bruttogewinn

Konzernabschluss in TCHF	IST 2008	IST 2009	+/- % VJ
Erfolg Zinsengeschäft	411'019	380'155	-7.5%
Erfolg Kommissions- und DL-Geschäft	180'288	195'054	8.2%
Erfolg Handelsgeschäft	67'401	143'707	113.2%
Übriger ordentlicher Erfolg	7'157	17'027	137.9%
Betriebsertrag	665'865	735'943	10.5%
Personalaufwand	-211'593	-214'337	1.3%
Sachaufwand	-136'795	-174'947	27.9%
Geschäftsaufwand bereinigt (ohne IT-Migration)	-325'127	-338'740	4.2%
Geschäftsaufwand	-348'388	-389'284	11.7%
Bruttogewinn bereinigt (ohne IT-Migration)	340'738	397'203	16.6%
Bruttogewinn	317'477	346'659	9.2%

Konzern Basler Kantonalbank

Herleitung Gewinn

Konzernabschluss in TCHF	IST 2008	IST 2009	+/- % VJ
Bruttogewinn bereinigt (ohne IT-Migration)	340'738	397'203	16.6%
Bruttogewinn	317'477	346'659	9.2%
Abschreibungen auf dem Anlagevermögen	-56'739	-57'293	1.0%
Wertberichtigungen, Rückstellungen und Verluste	-37'723	-27'911	-26.0%
Betriebsergebnis bereinigt (ohne IT-Migration)	246'276	311'999	26.7%
Betriebsergebnis	223'015	261'455	17.2%
Gewährträger-Abgeltung	-32'364	-37'510	15.9%
Zwischenergebnis bereinigt (ohne IT-Migration)	213'912	274'489	28.3%
Zwischenergebnis	190'651	223'945	17.5%
Ausserordentlicher Ertrag	2'809	31'287	--
Ausserordentlicher Aufwand	-819	-2'619	219.8%
Steuern	-19'887	-13'728	-31.0%
Konzerngewinn bereinigt (ohne IT-Migration)	196'015	289'429	47.7%
Konzerngewinn	172'754	238'885	38.3%
davon Minderheitsanteile am Ergebnis	27'180	16'202	-40.4%

IT-Migration: Seit dem Kickoff vom 09.01.2008 wurden...

- an Spitzentagen 220 Leute beschäftigt
- 41'580 Arbeitstage oder 189 Personenjahre geleistet, davon 75 extern und 15 durch Bank Coop
- 22'457 Excel-Dokumente erstellt
- 17'957 Word-Dokumente erstellt
- 200 Schnittstellen zu Drittsystemen gebaut
- 2'460 Personentage geschult
- 438'894 doppelseitige Kopien für Kursunterlagen erstellt

Veräusserung der Mehrheitsbeteiligung an der Sourcag AG



**Swisscom IT Services hält neu 60% an Sourcag,
Basler Kantonalbank und Basellandschaftliche Kantonalbank
bleiben Minderheitsaktionäre mit je 20%**

Bildung CC Asset Management




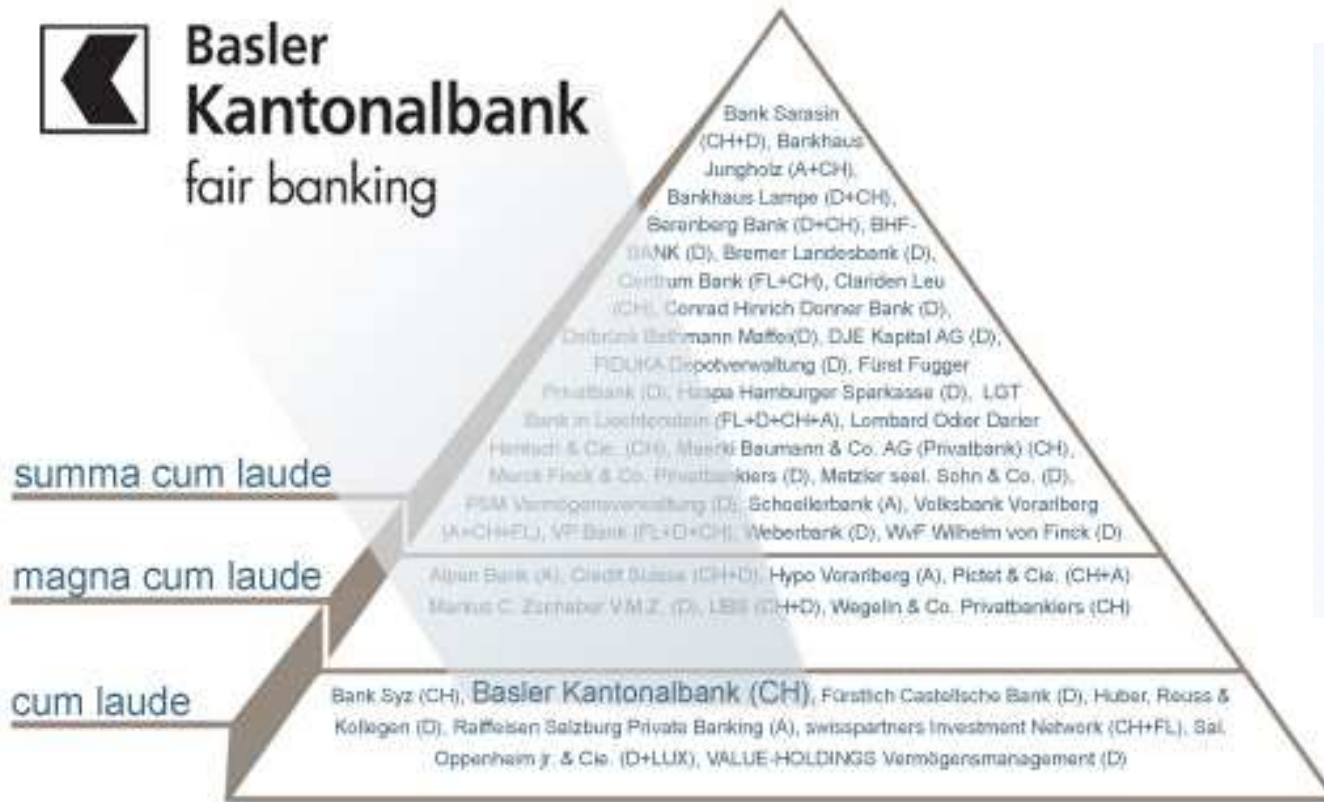
Alfred Ritter Chief Investment Officer

Mitglied der Direktion

Kontaktangaben:

- Tel.: 061 266 20 99
- Email: alfred.ritter@bkb.ch

Private Banking zum vierten Mal in Folge ausgezeichnet



Über 360 Vermögensverwalter wurden getestet. Die Basler Kantonalbank zählt zu den 40 Spitzen-Instituten im deutschsprachigen Raum Europas.

BKB-SPI[®] Tracker

Bestes Partizipations-
Produkt '09 der Schweiz

Swiss
Derivative
Awards '09
Partizipations-Produkte: 1. Platz



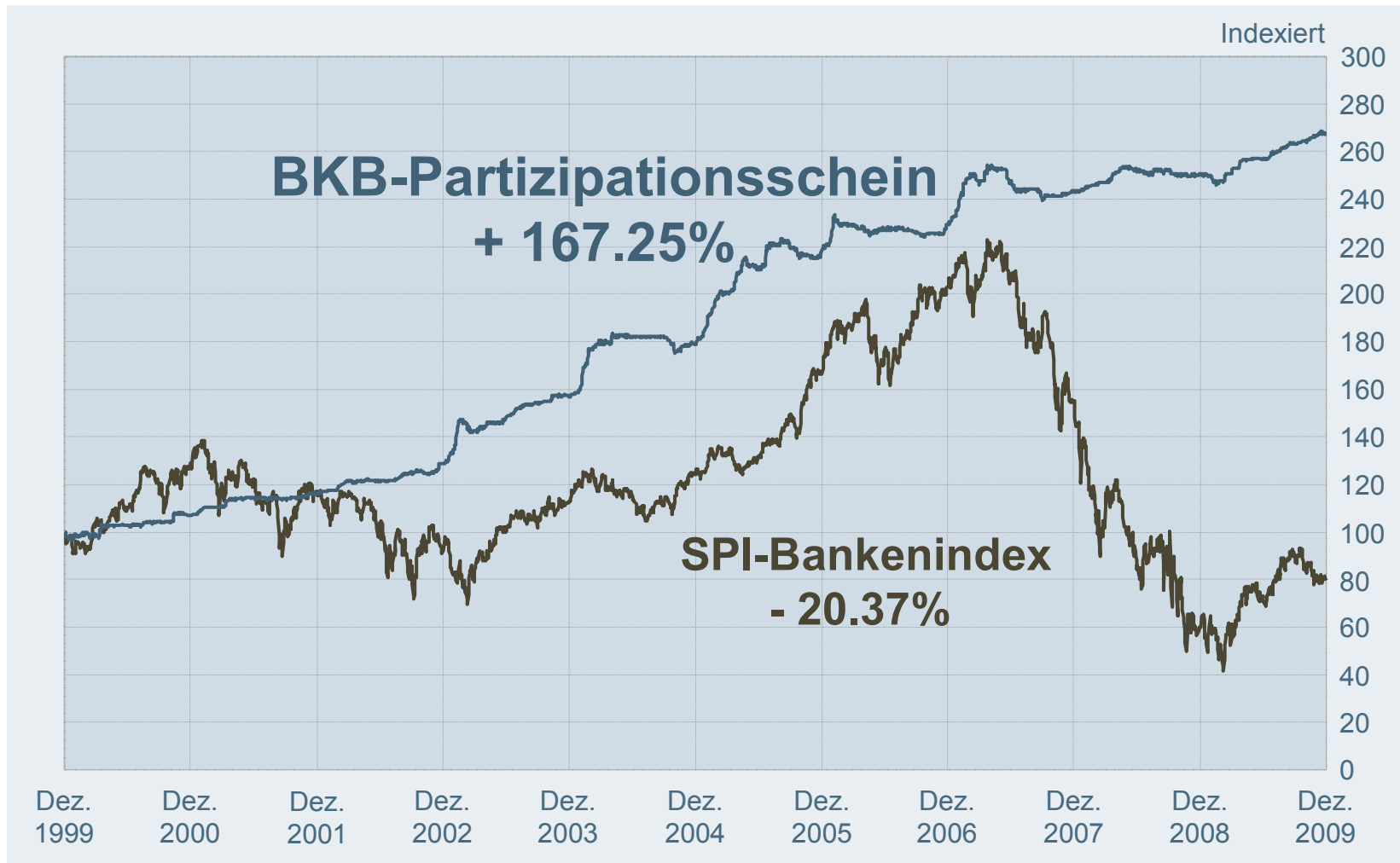
Ergebnisse Aktienderivatteam

Emissionstätigkeit	130 Strukturierte Produkte 52 Warrants
Erfolgreichste Produkte	BKB-SPI Tracker BKB-Battery Tracker BKB-Capped-Outperformance Certificates BKB-Bond Trackers
Platziertes Volumen 2009:	380 Mio. CHF
2010:	Kontinuierliche Erweiterung der Produktpalette

Übernahme AAM Privatbank AG



BKB-Partizipationsschein – Eine nachhaltige Anlage



Quelle: Bloomberg

BKB-Partizipationsschein – Ein “Immer-Gewinner” der letzten 10 Jahre

Kursentwicklung 2000 - 2009

- BKB-PS: Rang 10 aus 8'000 Aktien weltweit
- in jedem Jahr eine positive Rendite erzielt
- in jedem Jahr den Vergleichsindex geschlagen
- durchschnittliche jährliche Performance: **+ 10.33%**
- Gesamtperformance: **+ 167.25%**



Börsenkapitalisierung

Rang		Börsenwert in Mia. CHF *
1.	Credit Suisse Group	56.03
2.	UBS	51.26
3.	Julius Bär Holding	6.95
4.	Banque Cantonale Vaudoise	3.81
5.	Basler Kantonalbank	3.58
6.	Partners Group	3.30
7.	Valiant	3.22
8.	Graubündner Kantonalbank	3.03
9.	St. Galler Kantonalbank	2.70
⋮		

Quelle: FuW-Aktienführer online

* am 17.2.2010

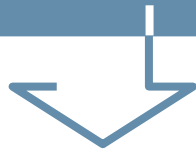
Ausblick Konzern und Stammhaus Basler Kantonalbank

Zielsetzungen 2015 Konzern BKB



1

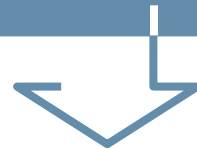
Profitabilität



**Rang 6 nach
Bruttogewinn**

2

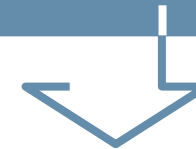
Effizienz



**Cost-Income-
Ratio < 45%**

3

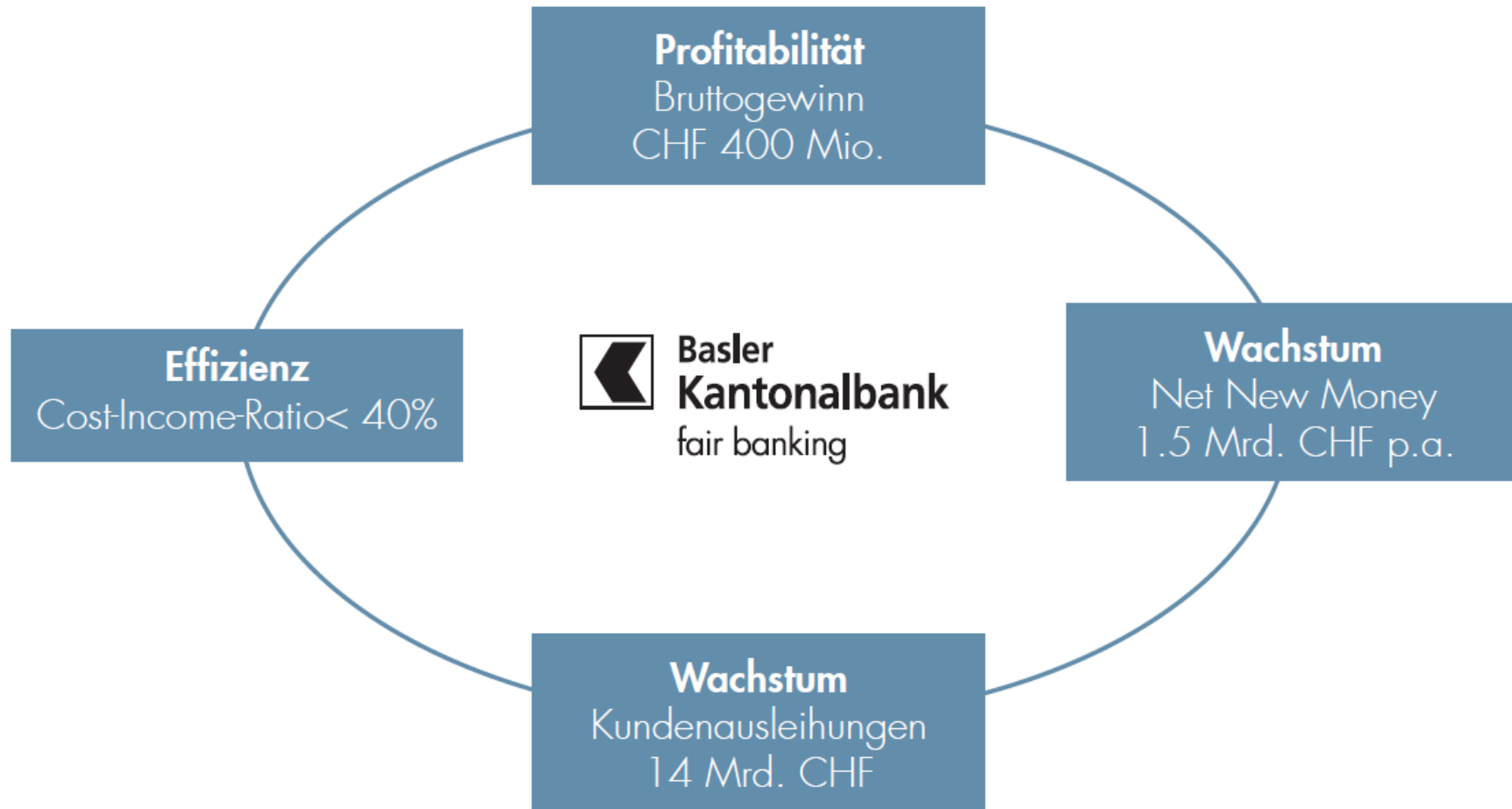
Grösse



**Rang 5 – 7
nach Bilanzsumme**

Ziele 2015

Stammhaus Basler Kantonalbank



Herzlichen Dank für Ihre Aufmerksamkeit

Basler Kantonalbank
Leiter Generalsekretariat / Medienstelle / IR

Dr. Michael Buess
Postfach
CH-4002 Basel

Direktwahl +41 (0)61 266 29 77
Telefax +41 (0)61 266 26 40
E-mail michael.buess@bkb.ch
www.bkb.ch

Disclaimer

Vorsicht betreffend Prognosen

- Diese Präsentation beinhaltet zukunftsorientierte Aussagen, einschliesslich, aber nicht abschliessend Aussagen in Bezug auf die Umsetzung von strategischen Massnahmen, wie Ausbauaktivitäten im Private Banking, sowie weitere Aussagen zu unserer zukünftigen Geschäftsentwicklung und dem Geschäftsergebnis.

- Während diese Prognosen unsere Beurteilungen und zukünftigen Erwartungen hinsichtlich der Geschäftsentwicklung wiedergeben, können zahlreiche Risiken, Ungewissheiten und andere unsichere Faktoren, Entwicklungen und Resultate verursachen, welche wesentlich von unseren Erwartungen abweichen.

- Diese Faktoren sind im Wesentlichen, (1) die allgemeine Marktsituation, makroökonomische, staatliche und regulative Trends, (2) Bewegungen in in- und ausländischen Wertschriftenmärkten, Wechselkursen und Zinssätzen, (3) Wettbewerbsdruck, (4) technologische Entwicklungen, (5) Änderung der Finanzlage oder der Bonität unserer Kunden, Schuldner, Gegenparteien und Entwicklungen in den Märkten, in denen sie operieren, (7) Führungswechsel und Veränderungen der Gruppenstruktur.

- Die Basler Kantonalbank ist nicht verpflichtet (und lehnt ausdrücklich eine solche Verpflichtung ab), ihre Prognosen aufgrund von neuen Informationen, zukünftigen Ereignissen oder dergleichen zu erneuern oder abzuändern.